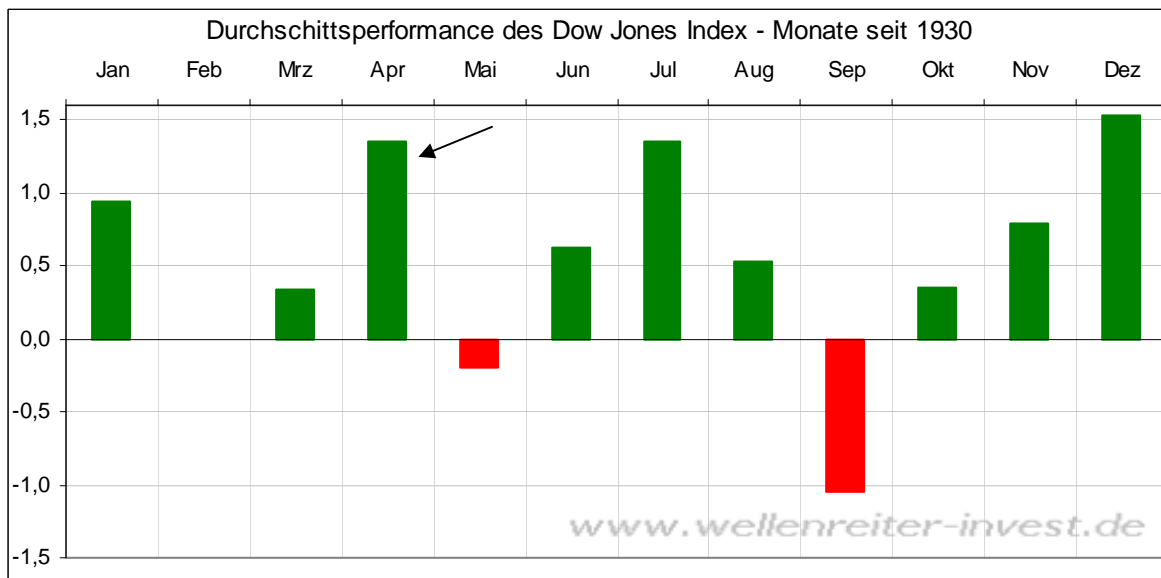
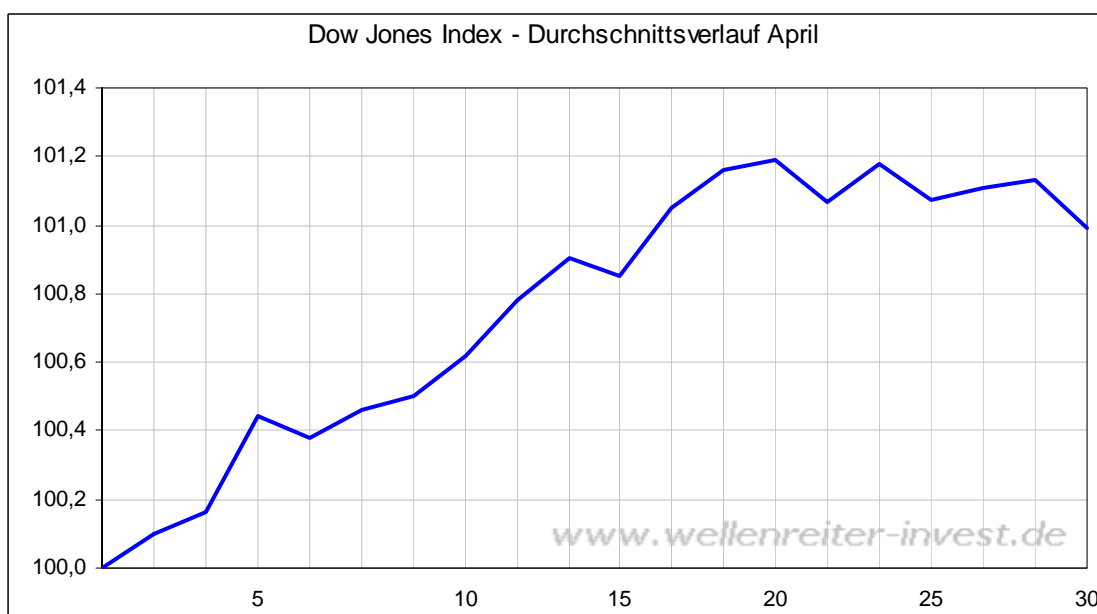


Mittwoch, den 30. März 2011

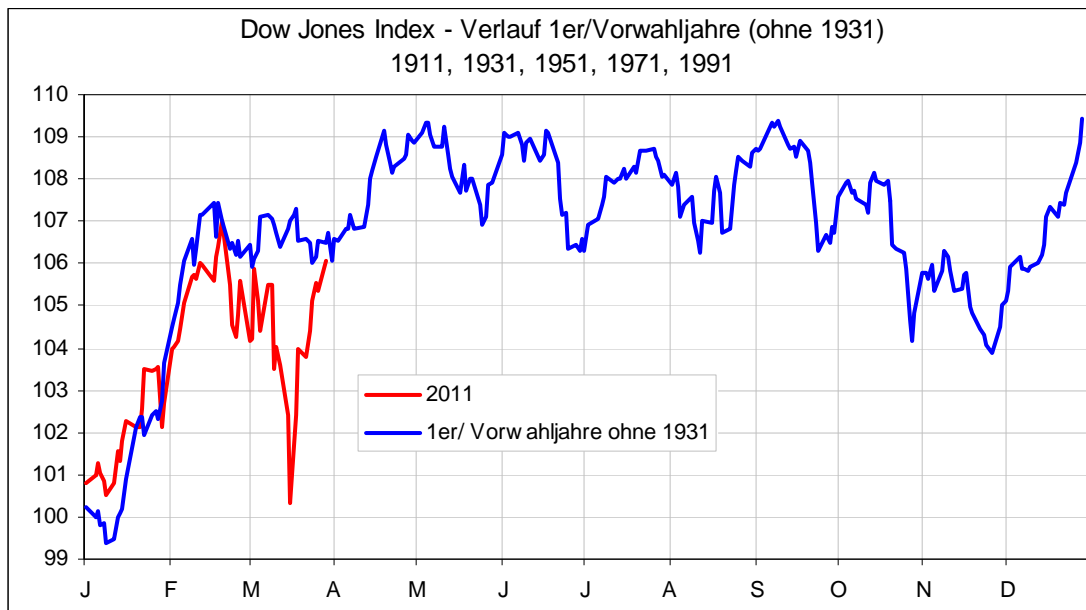
Der April ist ein Monat, in dem der Dow Jones Index üblicherweise Stärke zeigt. Dies ist auf dem folgenden Chart zu erkennen.



Betrachtet man den typischen Monatsverlauf, so verlaufen die beiden ersten Monatsdrittel positiv. Ab etwa dem 20. April kommt es zu einer Seitwärtsbewegung.



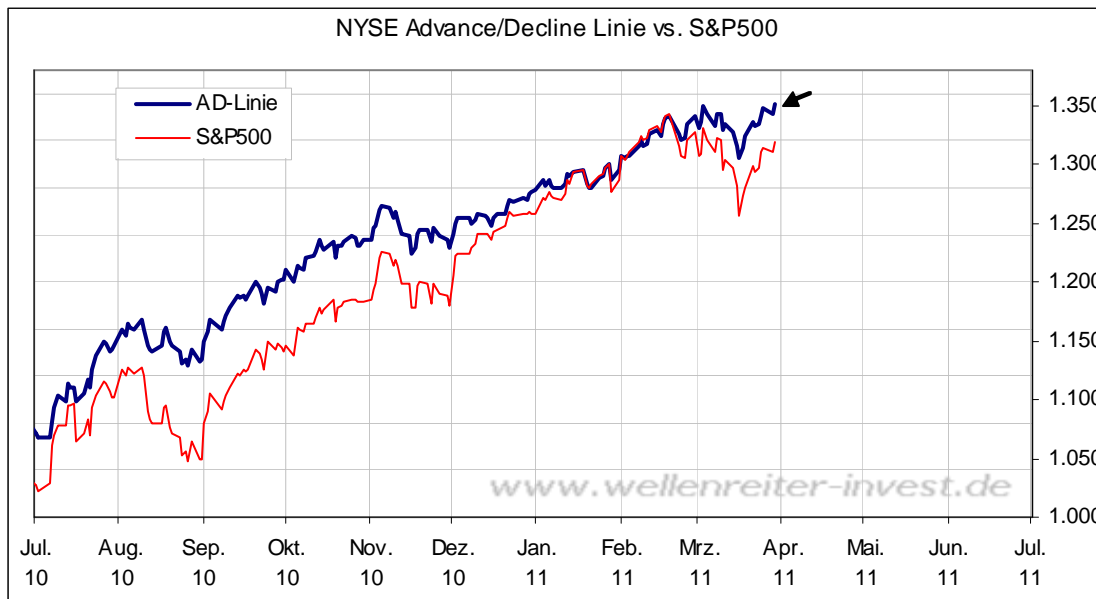
Auch unser Verlaufsmuster 1er/Vorwahljahre reflektiert einen positiven April-Verlauf.



In den vergangenen 20 Jahren verliefen 14 April-Monate positiv. Von den verbliebenen 6 April-Negativ-Monaten wiesen nur zwei ein Minus auf, dass größer als ein Prozent war: Der April 2002 (-4,3%) sowie der April 2005 (-3,0%). In diesen beiden Fällen bildeten sich vorher wichtige März-Hochs aus. Aktuell steht ein Februar-Hoch mit einer V-förmigen Erholung zu Buche. Ein „Normalverhalten“ des Dow Jones Index im April dürfte zu neuen Jahreshochs führen.

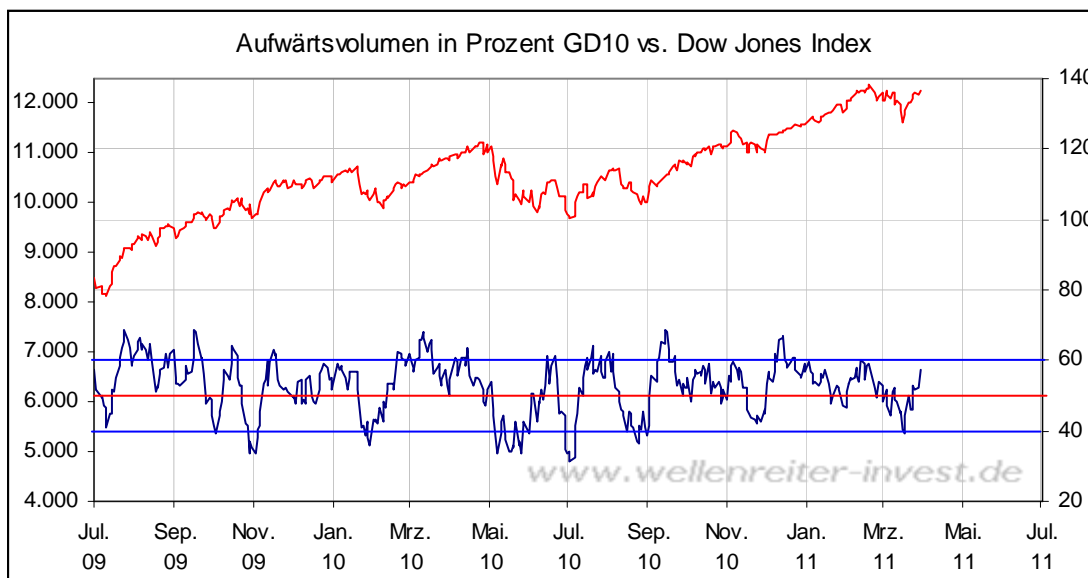
Fazit: Zyklisch betrachtet ist der April einer der positivsten Monate eines Jahres. Die ersten beiden April-Drittel verlaufen üblicherweise positiv. Auch wenn die beschriebenen Verläufe lediglich Anhaltspunkte bieten, so tragen sie dazu bei, die Annahme zu stärken, dass sich die Aufwärtsentwicklung an den Aktienmärkten im April fortsetzen dürfte.

Die Advance/Decline-Linie des S&P 500 hat gestern ein neues Allzeithoch erzielen können.



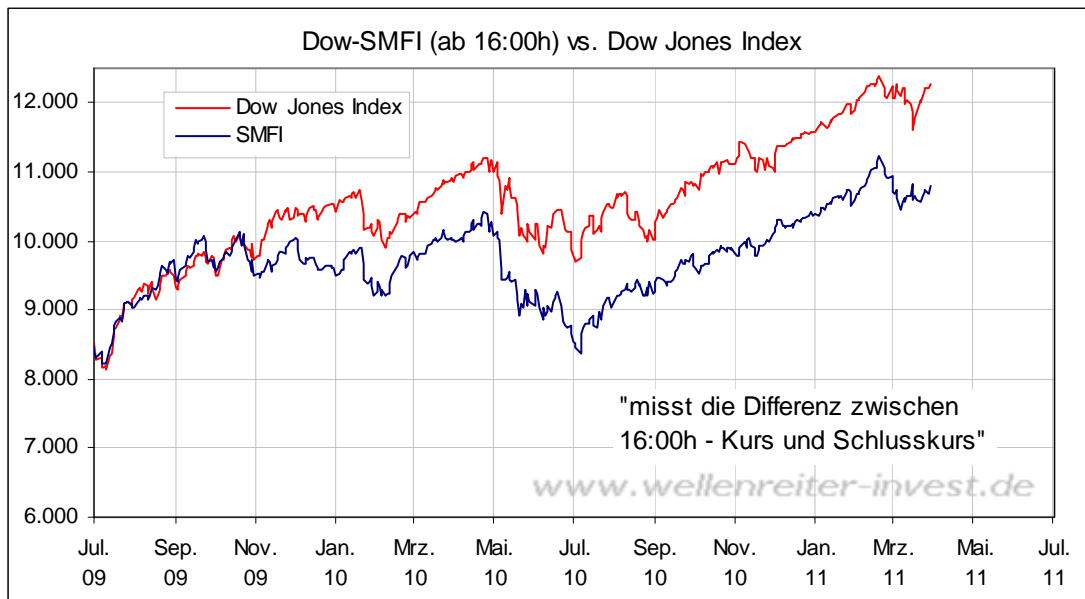
Damit zeigt die AD-Linie eine positive Divergenz zum S&P 500 an. Dies wiederum ist ein Zeichen für die gesunde Marktbreite des US-Aktienmarktes. In Topping-Situationen ist es üblicherweise umgekehrt: Die AD-Linie zeigt eine negative Divergenz.

Die nächste Grafik zeigt, dass das Aufwärtstsvolumen (10-Tages-GD) die neutrale Zone verlassen hat und dabei ist, die 60-Prozent-Marke anzugreifen.



Der Aktienmarkt nähert sich demnach einem überkauften Zustand nähert (ist aber noch nicht überkauft).

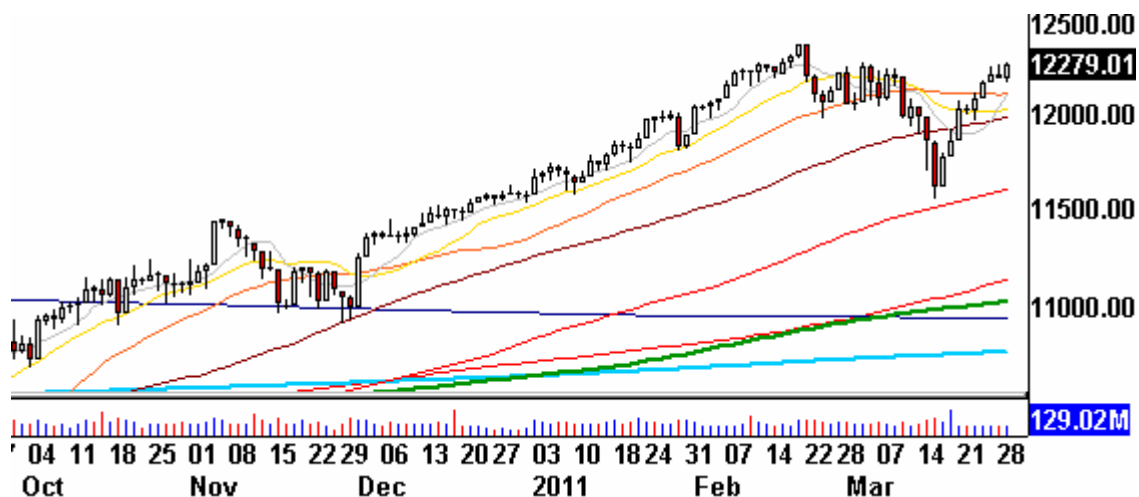
Wie unser Smart-Money-Flow-Index (SMFI) zeigt, hält sich das smarte Geld im Dow Jones Index derzeit zurück.



Hier könnte sich dann eine erste negative Divergenz ergeben, wenn der Dow Jones Index ein neues Hoch erzielt, ohne dass dem SMFI gleiches gelingt. Dies wäre ein Zeichen dafür, dass die Bäume am Aktienmarkt zwar wachsen, aber eben nicht in den Himmel.

Der Dow Jones Index befindet sich weniger als ein Prozent von seinem am 18. Februar erzielten Jahreshoch entfernt.

Dow Jones Index Tageschart



Wir erwarten, dass der Dow Jones Index diese Marke in den kommenden Tagen testet.

Der Silberpreis bewegt sich seit fünf Tagen seitwärts.

Silber Tageschart



Solange der treppenartige Anstieg anhält (lediglich Tests früherer Hochpunkte), so lange bleibt das Bild für Silber bullish.

Zu den Märkten.

805 Mio. Aktien wechselten an der NYSE den Besitzer. Das Aufwärtsvolumen betrug 545 Mio., das Abwärtsvolumen 253 Mio. gehandelte Aktien. Das Aufwärtsvolumen ergab 68% vom Gesamtvolumen. 117 neue Hochs standen 12 neuen Tiefs gegenüber.

Der Dow Jones Index schloss mit 12.279 Punkten um 81 Zähler höher (+0,7%) als am Vortag.

Der S&P 500 endete bei 1.319 Punkten um 9 Zähler höher (+0,7%).

Der Nasdaq Composite Index schloss mit 2.757 Punkten um 26 Punkte (+1,0%) höher; der Halbleiter-Index stieg um 1,0%.

Der Transport-Index endete bei 5.261 Punkten (+0,6%).

Größte Gewinner: Papier, Öl-Service; Größte Verlierer: Hausbau, Broker

Der T-Bond Future endete bei 119,24 Punkten (120,13).

Der US-Dollar Index befindet sich bei 76,56 Punkten (76,40).

Crude Öl notiert bei 104,46 (103,63) und US-Erdgas bei 4,27 Dollar (4,34).

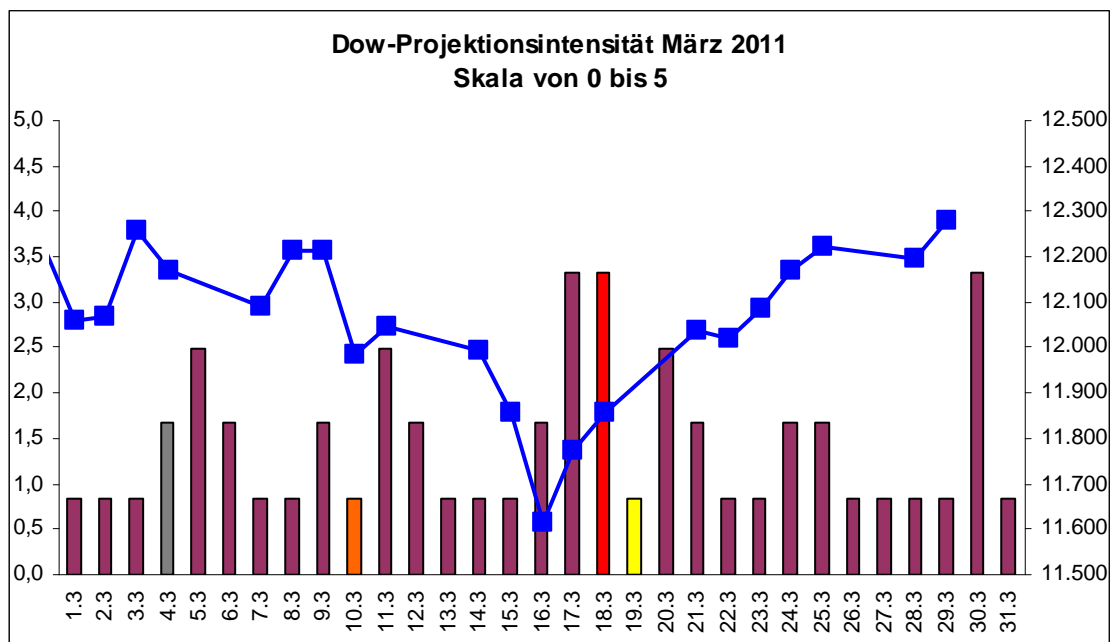
Der Goldpreis notiert bei 1.418 Dollar/Unze (1.419). Gold in Euro liegt bei 1008.

Silber befindet sich bei 37,08 Dollar (37,02).

Der Gold Bugs Index HUI stieg um 0,2% auf 557 Punkte. Der Gold/Silber Index XAU endete bei 211 Punkten. Newmont Mining gewann 22 Cent und endete bei 53,49 Dollar.

Der Volatilitätsindex (VIX) fiel um 6,6% auf 18,16 Punkte; der VXN (NDX-Vola) endete bei 21,34 Punkten. Die Put/Call-Ratio schloss mit 0,75. Die Equity-PCR endete bei 0,55. Die OEX-PCR endete bei 1,82. Der ISEE schloss mit 121.

Zeitprojektionstage: 17.03., 30.03.



weinrot=normale Zeitprojektion; orange=Donnerstag vor der Verfallswoche; gelb=Vollmond, rot=Verfallstag; dunkelgrau=Neumond; blaue Linie: Verlauf Dow Jones Index

Der März 2011 geht mit einer nur geringen Monatsveränderung in die Annalen ein (Dow Jones Index aktuell plus 0,4% gegenüber Vormonat). Intramonatlich betrug die Spanne etwa 7 Prozent. Dies fühlte sich wie eine Achterbahnfahrt an, ist aber für einen März nicht ungewöhnlich.

Mit knapp 800 Mio. an der NYSE gehandelten Aktien war das Handelsvolumen erneut gering. Die Futures befinden sich – ähnlich wie gestern früh – im positiven Bereich. Gestern kam es zunächst zu einem schärferen „Dip“ nach unten, allerdings zeigten sich die Märkte in den USA stabil. Asien befindet sich – mit Ausnahme von China – im positiven Bereich. Es ist anzunehmen, dass der Dow Jones Index entweder heute oder in den kommenden Tagen sein Jahreshoch anlaufen wird. Wir bleiben bei unserer bullischen Einschätzung für die Aktienmärkte.

Absacker

Spiegel-Korrespondent Pitzke über die Absicht vieler US-Bundesstaaten, Gold und Silber als Zahlungsmittel einzuführen.

<http://tinyurl.com/6ab99ye>

Ein Auszug aus dem Artikel beschreibt die Inflationsangst von US-Bürgern:

"Utah ist mitten in einem Gold- und Silberrausch", schreibt die "Salt Lake Tribune" und berichtet, wie die Bürger in Utah bereits Gold- und Silbermünzen horten. Etwa Sherm Lott, der in seinem Haus ein Säckchen mit Silbermünzen versteckt hält, anstelle eines Sparbuchs. "Ich fürchte mich vor Inflation und davor, dass die Regierung pleite geht", sagt er. "Ich fürchte, dass der Dollar seinen ganzen Wert verliert."

Bitte beachten Sie unseren [Disclaimer](#). Die Nennung von Einzel- oder Indexwerten stellt keine Kauf- oder Verkaufsempfehlung dar. Der Handel mit Aktien, Zertifikaten, Optionsscheinen oder sonstigen Wertpapieren kann zu Totalverlust führen. Wir schließen dafür jede Haftung aus. Wir weisen darauf hin, dass die Weiterverbreitung oder Wiedergabe von Informationen dieser Seite oder Teilen davon ohne unsere Einwilligung nicht gestattet ist.