

Der Wellenreiter

Handelstägliche Frühausgabe

Mittwoch, den 30. Juni 2004

Guten Morgen!

Der Halbleiter-Chart sieht aus der Perspektive der gleitenden Jahres-Durchschnitte positiv aus. Seit etwa 2 Monaten hält die Doppelunterstützung aus dem wichtigen 8-Jahres- sowie dem 1-Jahres-GD (beide steigend). Der ebenfalls bedeutsame 4-Jahres-GD ist allerdings in der Lage, den sich entwickelnden Aufwärtsschwung zumindest kurzzeitig zu bremsen.

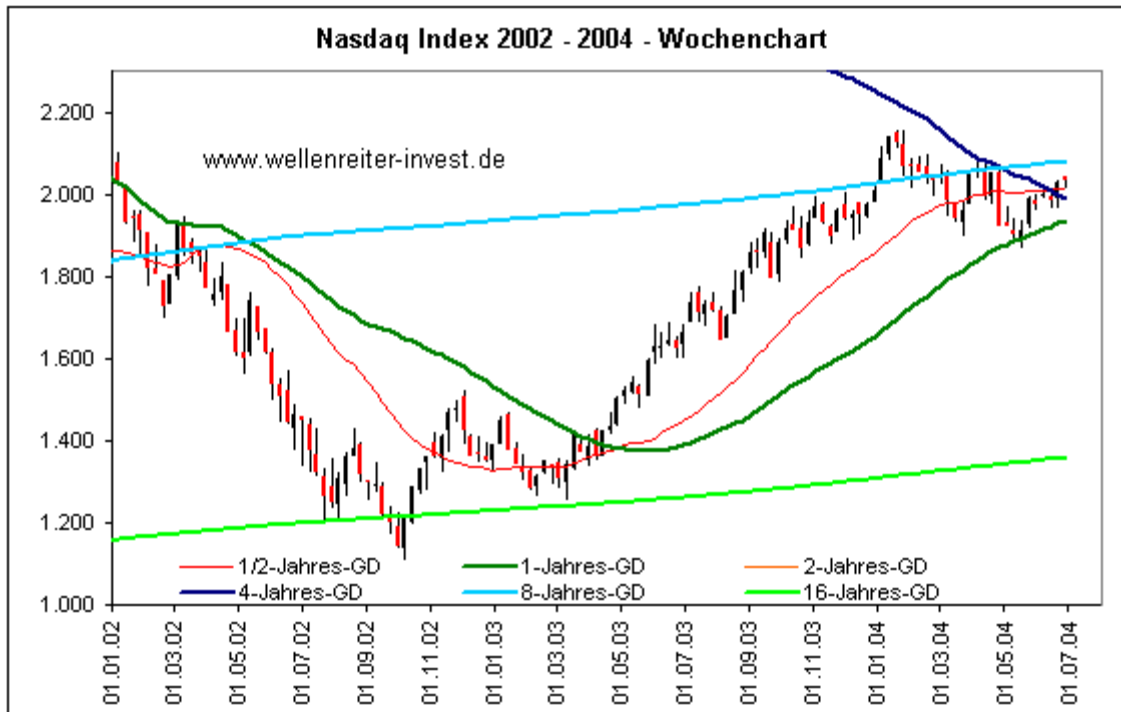


Die Überwindung der auf dem nachfolgenden Tageschart eingezeichneten blauen Abwärtstrendlinie könnte heute oder morgen erfolgen.

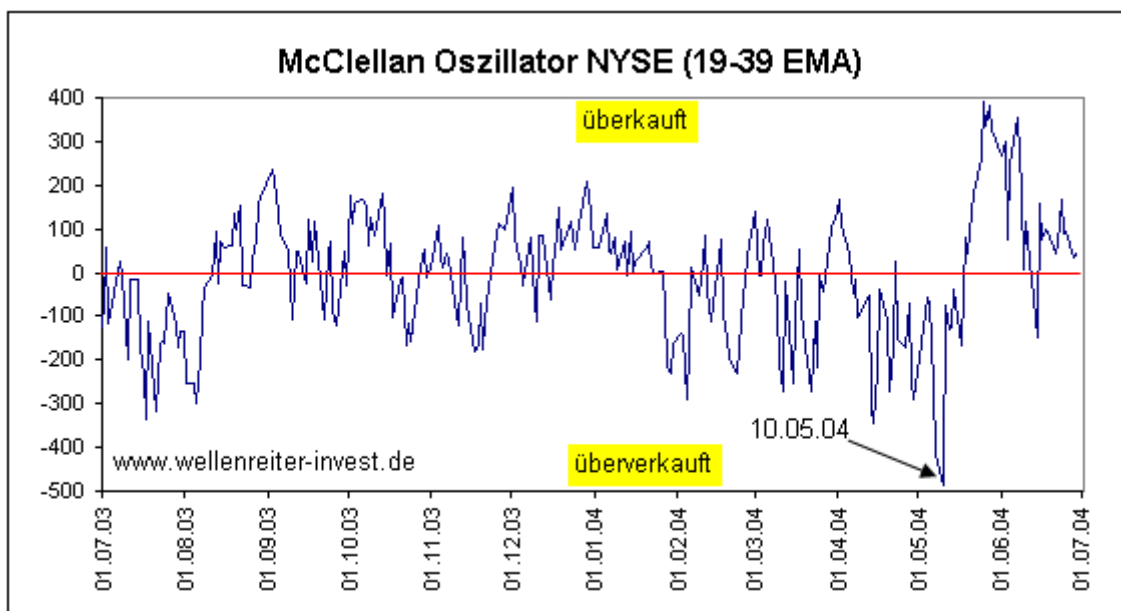
Halbleiter-Index Tageschart



Ein ähnliches Bild ergibt sich im Nasdaq. Letzte Woche konnte der Index zum ersten Mal oberhalb seines fallenden 4-Jahres-GD schließen. Doch auch hier lauert ein wichtiger Durchschnitt (der 8-Jahres-GD), der bei etwa 2.080 Punkten ein Hindernis darstellt.



Der McClellan-Oszillator hält sich gegenwärtig in der Pluszone, was als gutes Zeichen zu werten ist. Die extreme Überverkauftheit dieses Indikators am 10.05.04 gab eine „Vorwarnung“ für das Frühjahrstief der großen Indizes vom 17.05.04.



Zu den Märkten.

1,37 Mrd. Aktien wechselten an der NYSE den Besitzer. Das Aufwärtsvolumen betrug 758 Mio., das Abwärtsvolumen 602 Mio. gehandelte Aktien. Das Aufwärtsvolumen ergab 56% vom Gesamtvolumen; 117 neue Hochs standen 37 neuen Tiefs gegenüber.

Der Dow Jones Index schloss mit 10.413 Punkten um 56 Zähler höher als am Vortag.

Der S&P 500 gewann 3 Zähler und endete bei 1136 Punkten.

Der Nasdaq Composite Index schloss mit 2035 Punkten um 0,7% höher; die Halbleiter endeten mit 2,1% im Plus. Erstmals seit Tagen relative Stärke der Halbleiter.

Der Transport-Index stieg um 0,2% auf 3185 Punkte; ein neues 4-Jahres-Hoch.

Größte Gewinner: Halbleiter, Öl-Service; Größte Verlierer: Goldaktien, Einzelhandel

Der T-Bond Future endete leicht erholt bei 105,14 Punkten, was einer Rendite von 5,37% entspricht.

Crude Öl notiert aktuell bei 35,76 und Erdgas bei 6,14 Dollar.

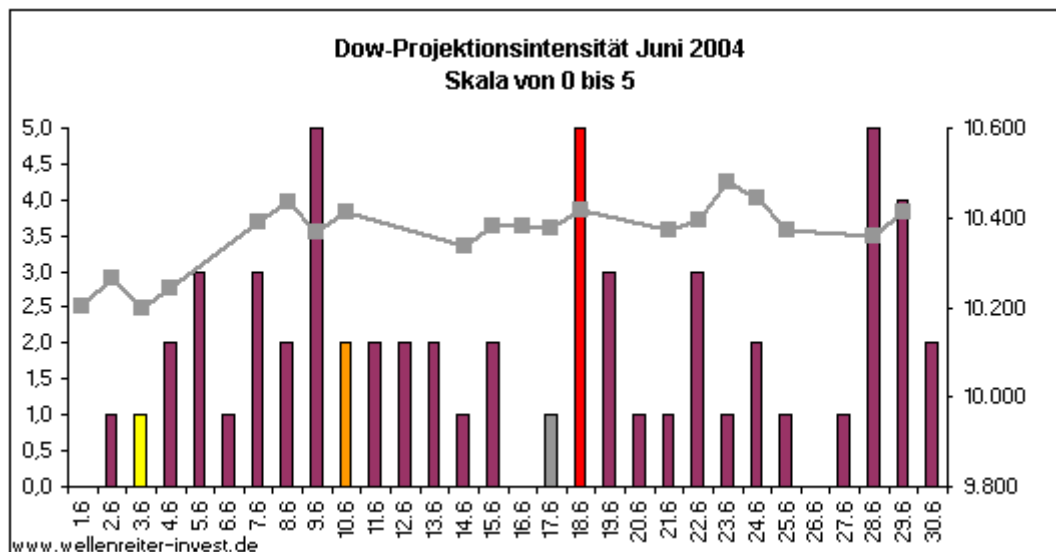
Der Dollar Index stieg auf 89,62 Punkte.

Der Goldpreis notiert aktuell bei 393,30 Dollar/Unze. Silber notiert bei 5,85 Dollar. Die 400-Dollar-Marke erwies sich zunächst als starker Widerstand.

Der Gold Bugs Index HUI fiel um 2,5% auf 185,36 Punkte. Der Gold/Silber Index XAU endete bei 84,58 Punkten. Newmont Mining verlor 73 Cent und endete bei 38,08 Dollar. Die Gold-Indizes fielen unter ihre 50-Tages-Durchschnitte zurück. Das ist kein gutes Zeichen und kann nur dann schnell wieder gut gemacht werden, wenn die Indizes entweder gleich am nächsten Tag über die 50-GD-Linie zurückkommen oder knapp unterhalb dieser Linie konsolidieren. Ansonsten droht die Aufwärtsbewegung ins Stocken zu geraten.

Die Indikatoren? Der Volatilitätsindex (VIX) fiel um 3,7% auf 15,47 Punkte; der VXN endete bei 20,15 Punkten. Das Put/Call-Verhältnis endete bei 0,85. Der McClellan Oszillator schloss mit plus 47 Punkten.

Wichtige Zeitprojektionstage für den Juni: 9., 18., 28.



weinrot= normale Zeitprojektion; orange= Donnerstag vor der Verfallswche; gelb= Vollmond, rot= Verfallstag; dunkelgrau= Neumond; graue Linie im Hintergrund: Verlauf Dow Jones Index

Die heutige Bekanntgabe der Leitzins-Veränderung sowie die Veröffentlichung der Arbeitsmarktzahlen am Freitag lassen auf einige Schwünge in den großen Indizes schließen. Die Indizes bewegen sich weiterhin in einer engen Spanne, wie sich es fast den gesamten Juni über getan haben. Die Halbleiter haben in den kommenden Tagen die Chance, ihre Abwärtsbewegung zu beenden, was für den Gesamtmarkt positiv wäre. Sorgen machen die Banken und auch der Einzelhandel. Die fulminante Vorstellung des Transport Index wird meiner Meinung nach von den meisten Marktauguren unterschätzt.

Meiner gestrigen Analyse der weiteren Entwicklung kann ich wenig hinzufügen: Die wichtigen Zeitprojektionsstage vom 28. und 29.06. könnten bereits ein Tief bedeuten; in Wahljahren sind der Juli und der August die stärksten Monate.

Aktuell wochengültige Kauf-Stopps (bis Freitag) für das Musterdepot
Keine

Absacker
Bill Fleckenstein über die Aktionen bzw. Nicht-Aktionen der Fed.
<http://moneycentral.msn.com/content/P85417.asp>

Ihr Robert Rethfeld
Wellenreiter-Invest