

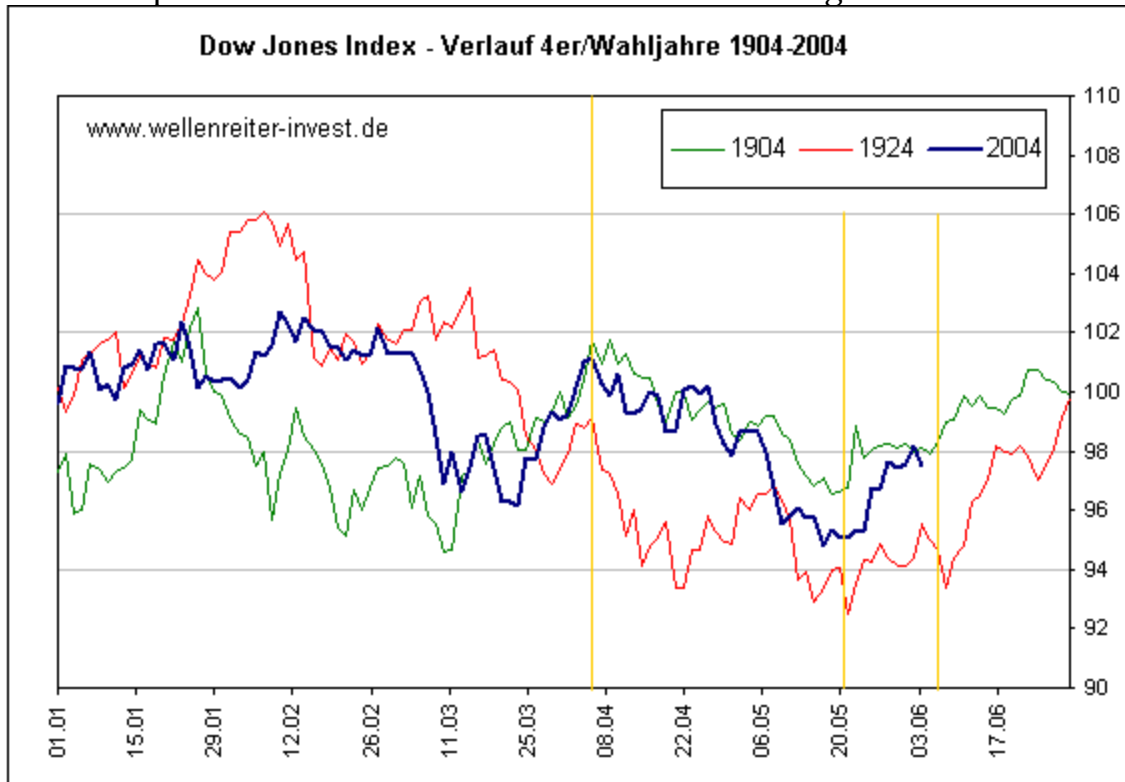
Der Wellenreiter

Handelstägliche Frühausgabe

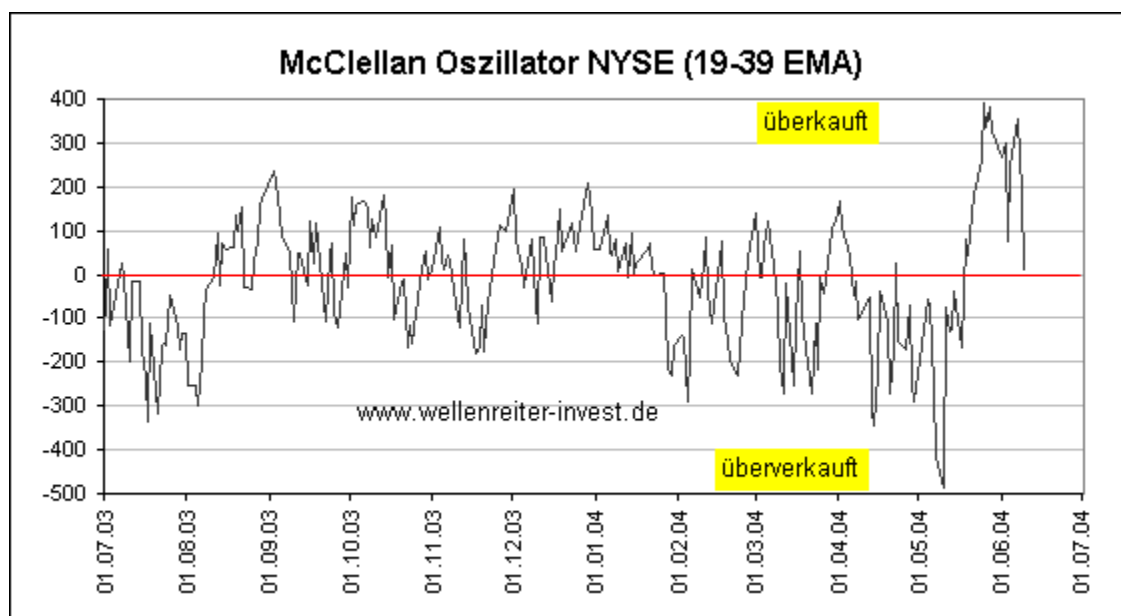
Donnerstag, den 10. Juni 2004

Guten Morgen!

Der an dieser Stelle bereits des öfteren erwähnte Verlaufvergleich mit den Jahren 1904 und 1924 deutet an, dass eine wenige Tage anhaltende Schwächeperiode des Dow Jones Index aktuell nicht ungewöhnlich ist.

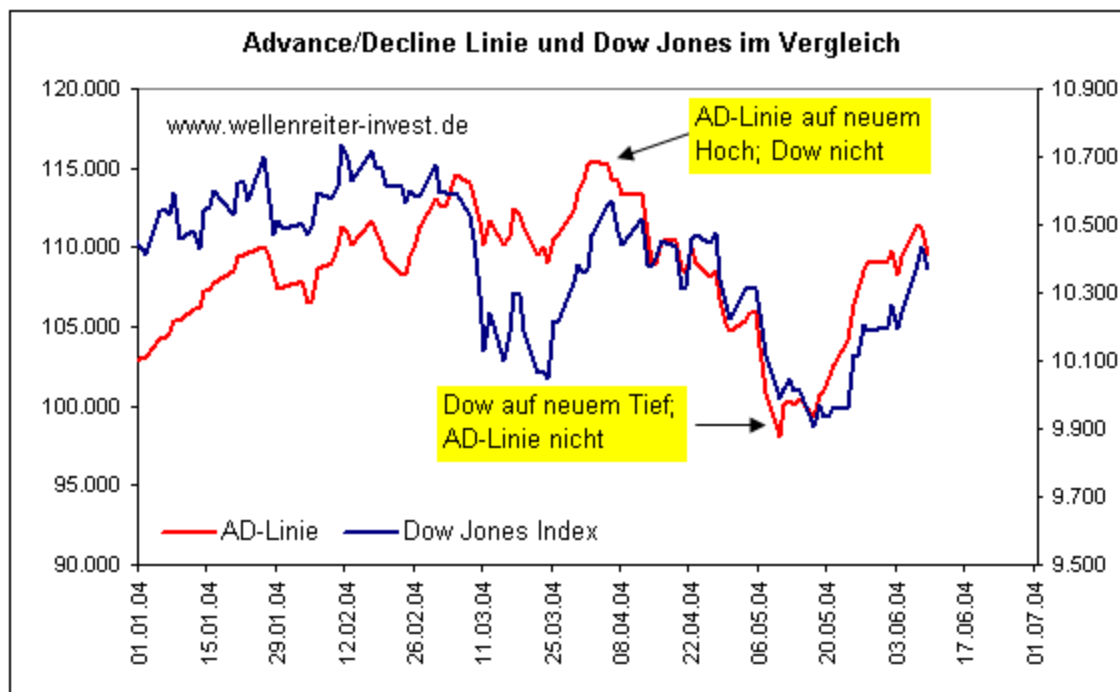


Doch sollte die zweite Juni-Hälfte insgesamt stärker ausfallen als die erste.



Der McClellan-Oszillator versucht, in den negativen Bereich vorzudringen. Das bedeutet, dass die überkaufte Situation des Dow Jones Index nahezu abgebaut wurde, was für unsere bullische Gesamteinschätzung positiv zu bewerten ist.

Die Wendepunkte im Dow von Anfang April und Mitte Mai wurden jeweils durch Nicht-Bestätigungen zwischen der AD-Linie und dem Dow angezeigt.



Aktuell bleibt abzuwarten, ob eine weitere Nichtbestätigung erfolgen wird. Erreichen sowohl die AD-Linie als auch der Dow in den kommenden Tagen neue Hochs, dann ist das Szenario einer Nichtbestätigung obsolet und die Kurse können weiter steigen.

Zu den Märkten.

1,25 Mrd. Aktien wechselten an der NYSE den Besitzer. Das Aufwärtsvolumen betrug 274 Mio., das Abwärtsvolumen 978 Mio. gehandelte Aktien. Das Abwärtsvolumen ergab 78% vom Gesamtvolumen; 89 neue Hochs standen 18 neuen Tiefs gegenüber.

Der Dow Jones Index schloss mit 10.368 Punkten um 64 Zähler niedriger als am Vortag.

Der S&P 500 verlor 10 Zähler und endete bei 1131 Punkten.

Der Nasdaq Composite Index schloss mit 1991 Punkten um 1,6% niedriger; die Halbleiter endeten mit 3,2% im Minus.

Der Transport-Index fiel um 1,4% auf 3028 Punkte.

Größte Gewinner: -----; Größte Verlierer: Goldaktien, Halbleiter

Der T-Bond Future endete bei 103,18 Punkten, was einer Rendite von 5,48% entspricht.

Crude Öl notiert aktuell bei 37,49 und Erdgas bei 6,09 Dollar.

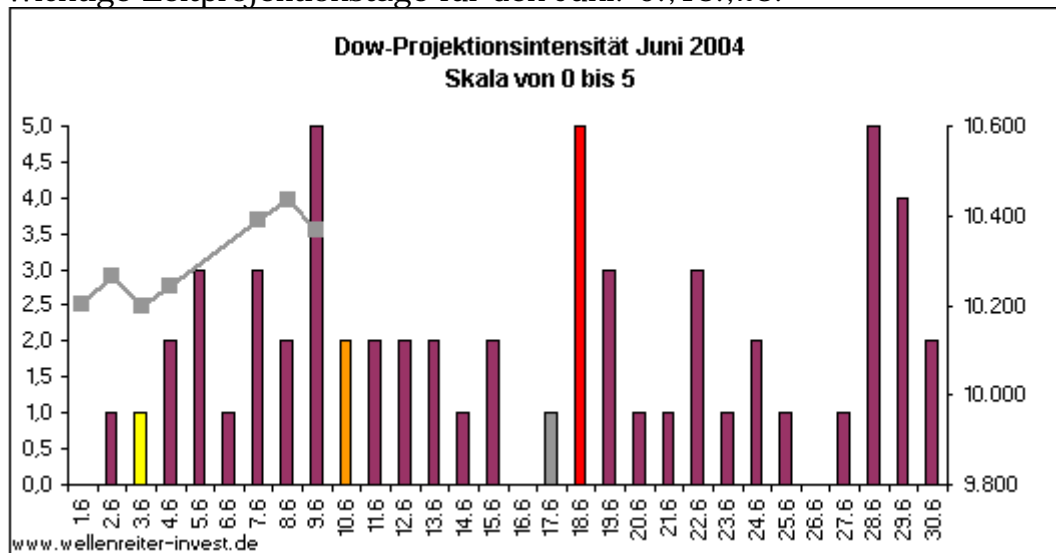
Der Dollar Index stieg auf 89,58 Punkte.

Der Goldpreis notiert aktuell bei 384 Dollar/Unze. Silber notiert bei 5,61 Dollar.

Der Gold Bugs Index HUI fiel um 4,9% auf 183,18 Punkte. Der Gold/Silber Index XAU endete bei 83,03 Punkten. Newmont Mining verlor 198 Cent und endete bei 37,51 Dollar.

Die Indikatoren? Der Volatilitätsindex (VIX) fiel um 8,3% auf 15,39 Punkte; der VXN endete bei 22,65 Punkten. Das Put/Call-Verhältnis endete bei 0,85. Der McClellan Oszillator endete bei plus 352 Punkten; er ist wieder stark überkauft.

Wichtige Zeitprojektionsstage für den Juni: 9., 18., 28.



weinrot= normale Zeitprojektion; orange= Donnerstag vor der Verfallswoche; gelb= Vollmond, rot= Verfallstag; dunkelgrau= Neumond; graue Linie im Hintergrund: Verlauf Dow Jones Index

Die am Dienstag an dieser Stelle angedeutete Korrektur scheint gestern in Gang gekommen zu sein. Wie oben bereits erwähnt erwarten wir keinen gravierenden Kursabfall, sondern eine allenfalls wenige Tage andauernde Abwärtsphase im Dow.

Die gestrige Greenspanrede hat die Marktteilnehmer auf die Zinserhöhung eingestimmt, die ungewohnt deutlichen Worte setzen aber wieder die übliche Spekulation in Gang - und das heißt Dollar hoch, Rohstoffe/Gold runter. Die Bonds haben nach Schwäche jedoch am Tageshoch geschlossen; insofern muß man davon ausgehen, dass der Bondsmarkt von dieser Rede nicht wirklich überrascht wurde.

Die Goldaktien reagierten heftig. Die Möglichkeit eines Doppelbodens rückt näher. Wichtig im XAU ist der 50%-Retracement-Level bei 77,50 Punkten. Eine Unterschreitung würde meine bullische Überzeugung für Gold und Goldaktien „ankratzen“.

Aktuell wochengültige Kauf-Stopps (bis Freitag) für das Musterdepot keine

Der Kauf des Gold-Zertifikats 700 Stück, WKN 237408, Limit-Buy 6,10 wurde ausgelöst. Der Stopp Loss beträgt 369 Dollar im Gold-Future. Auch der Kauf des Bonds-Zertifikats 200 Stück, WKN 325744, Stopp Loss 96,80, erfolgte gestern.

Absacker

Ein skeptischer Blick auf die Marktbewertungen.

<http://www.husmanfunds.com/wmc/wmc040607.htm>

Ihr Robert Rethfeld
Wellenreiter-Invest