

Der Wellenreiter

Handelstägliche Frühausgabe

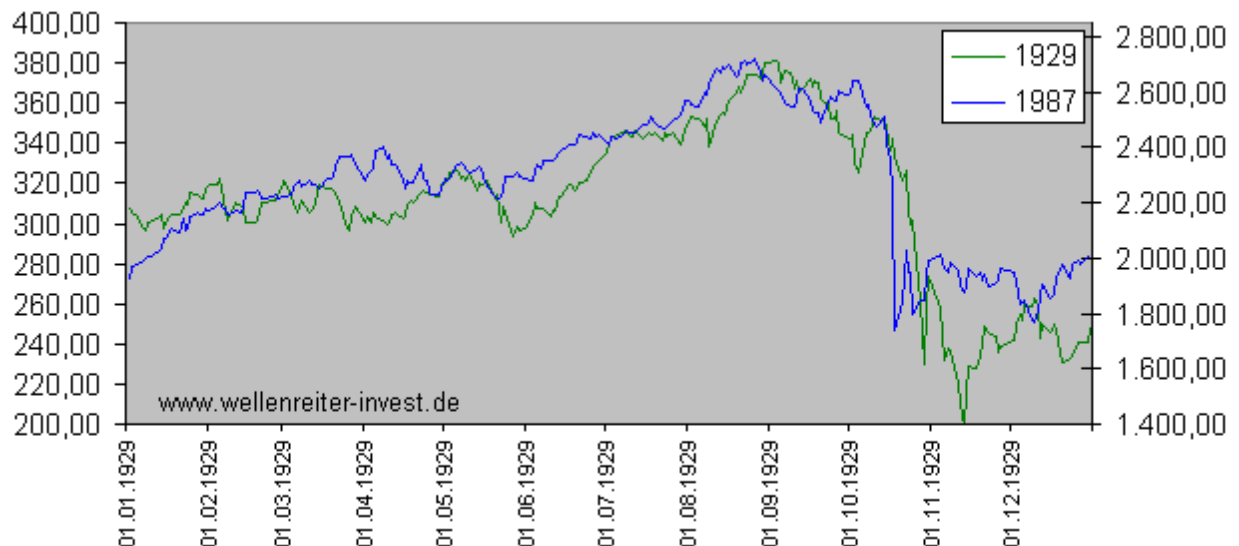
Donnerstag, den 21. August 2003

Guten Morgen!

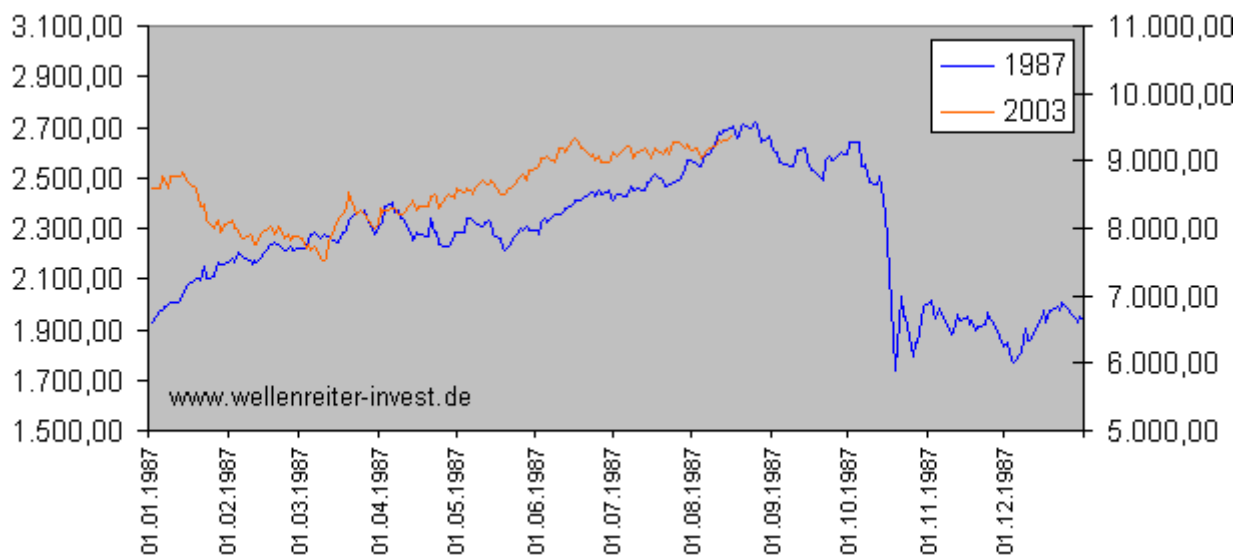
So langsam fängt es an zu kribbeln. Was sich da zusammenbraut, lässt sich sehen: Die Gold-Futures kurz vor dem Ausbruch. Der XAU hebt aus einer sechsjährigen umgekehrten SKS-Formation ab. Der Yen scheint eine Langfristtrendlinie gegenüber dem Dollar nach oben durchbrechen zu wollen. Fannie Mae bricht eine langfristige Trendlinie nach unten. Öl hält sich; US-Erdgas steigt. Der Commodity-Index steigt seit Tagen; ein Zeichen von Inflation. VIX und VXN befinden sich auf historischen Tiefs. Das Put/Call-Verhältnis zeigt sich auf Niedrigniveau. Preis- und Zeitprojektionen befinden sich an vielversprechenden Positionen.

Die Schlußstände des US-Bank-Index der letzten 7 Tage: 886,30; 879,95; 887,76; 884,15; 885,02; 884,97; 885,06. Eine so enge Serie habe ich bisher in noch keinem Index erlebt. In den nächsten Tagen erfolgt eine gewaltige Bewegung.

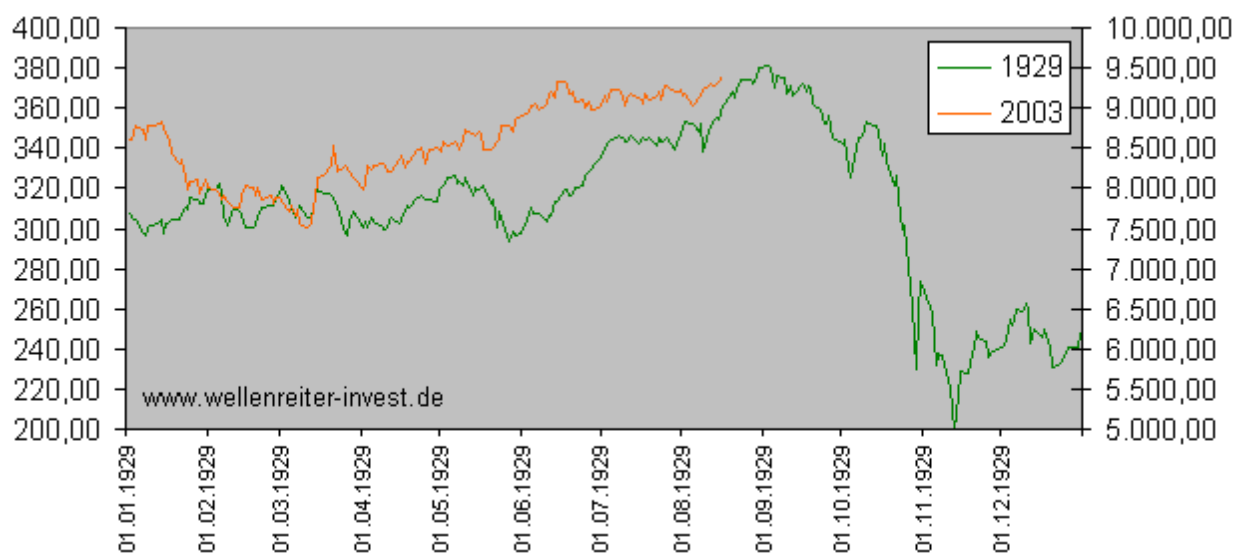
Dow Jones Index 1929 und 1987



Dow Jones Index 1987 und 2003



Dow Jones Index 1929 und 2003



Zu den Märkten.

1,2 Mio. Aktien wechselten an der NYSE den Besitzer. Nicht viel los in den vergangenen Tagen. Das Aufwärtsvolumen betrug 588 Mio., das Abwärtsvolumen 576 Mio. gehandelte Aktien. Das Aufwärtsvolumen erreichte 50% vom Gesamtvolumen.

Der Dow schloss mit 9397,51 Punkten um 31 Zähler niedriger als am Vortag. Ein nichtssagender Tag.

Der S&P 500 fiel um 2 auf 1000,30 Punkte.

Die Nasdaq schloss mit 1760,54 Punkten um 0,1% niedriger; die Halbleiter endeten 0,7% im Minus.

Der Transport-Index fiel um 0,1% auf 2661,90 Punkte.

Grösste Gewinner: Goldaktien, Öl-Service; Grösste Verlierer: Halbleiter

Der T-Bond Future endete bei 106,22 Punkten, was einer Rendite von 5,29% entspricht.

Crude Öl notierte gegen 22:00h in New York bei 31,13 Dollar. Erdgas endete bei 5,13 Dollar. Gas erholt sich; der Öl-Preis möchte einfach nicht fallen.

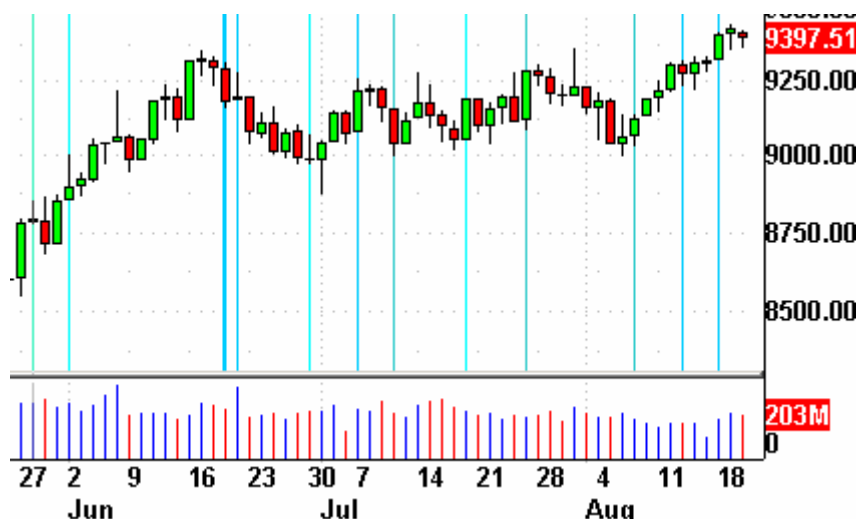
Der Dollar Index stieg auf 97,51 Punkte. Der Yen stieg gegenüber dem Dollar weiter an.

Der Goldpreis notiert aktuell bei 366 Dollar/Unze. Silber notiert zum gleichen Zeitpunkt bei 5,03 Dollar. Gold steht unmittelbar vor dem Ausbruch.

Der Gold Bugs Index HUI gewann 2,2% und stieg auf 190,48 Punkte. Der Gold/Silber Index XAU gewann 2%; er endete bei 91,18 Punkten. Newmont Mining gewann 67 Cents und endete bei 39,58 Dollar. Wieder neue Hochs.

Wichtige Zeitprojektionstage: 24. August; 2. und 7. September

Dow Jones Zeitprojektionschart



Die Indikatoren? Der Volatilitätsindex (VIX) stieg um 2,5% auf 19,71 Punkte. Der VXN stieg um 4,3% auf 27,64 Zähler. Das Put/Call-Verhältnis endete bei 0,62 Punkten. Der bullische Prozentsatz des Nasdaq 100 schloß bei 69%. Der McClellan Oszillator endete bei plus 37,09 Punkten.

Absacker

Der Preis für die Irak-Invasion ist zu hoch, meint NY-Times Columnist Bob Herbert. Dazu passt, dass Bush weiterhin versucht, Truppen anderer Länder – natürlich unter

US-Kontrolle - in den Irak zu holen. Inder, Türken und Pakistanis sollen als Soldatenfutter dienen.

<http://www.nytimes.com/2003/08/21/opinion/21HERB.html>

<http://www.nytimes.com/2003/08/21/international/worldspecial/21DIPL.html?hp>

Der fussballverrückte russische Ölzar Abramowich gewinnt mit Chelsea in Liverpool

http://english.pravda.ru/world/20/91/365/10729_chelsea.html

Bis morgen

Ihr Robert Rethfeld

Wellenreiter-Frühausgabe-Abo: Senden Sie eine eMail an rrethfeld@wellenreiter-invest.de mit dem Kennwort „Probeabo“.