

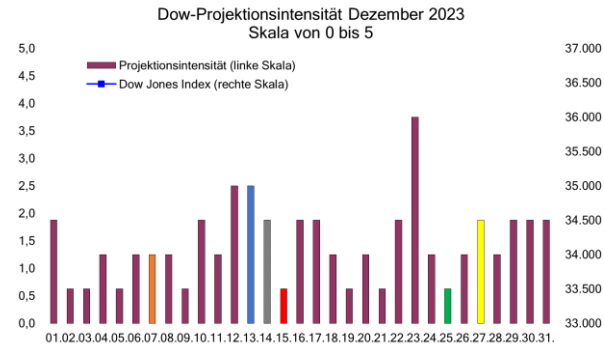
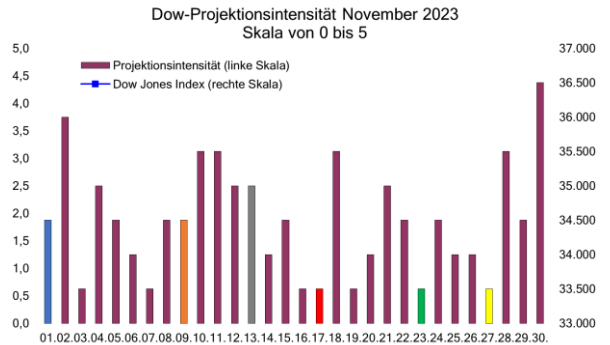
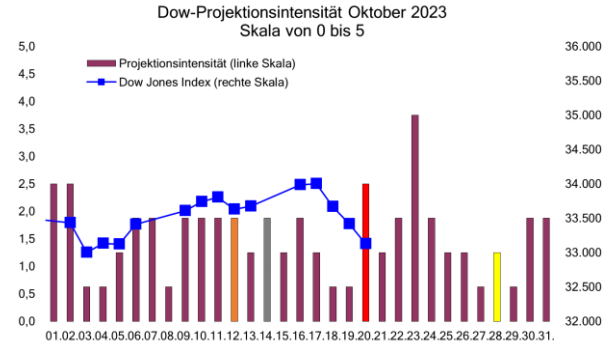
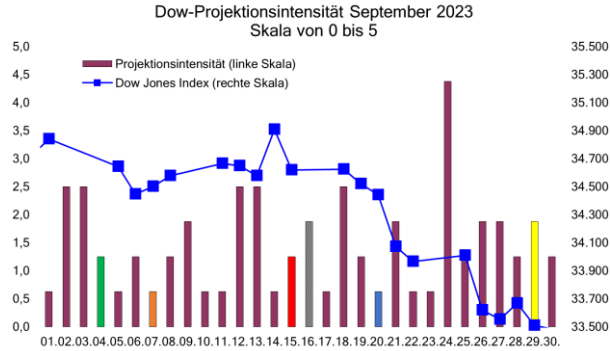
Zeitprojektionen

Serie

Wellenreiter-Charts

©Wellenreiter-Invest 2023

Unter „Zeitprojektionen“ verstehen wir die Bildung von Fibonacci-Relationen von einem wichtigen Börsenwendepunkt zum nächsten. Ein Balken stellt einen Tag dar. Der Balken ist umso höher, je mehr Fibonacci-Relationen auf diesen Tag verweisen.



orange=Donnerstag vor der Verfallswoche; rot=Verfallstag; gelb=Vollmond; dunkelgrau=Neumond; dunkelblau=Fed-Sitzung; hellblau=Fed-Protokoll; US-Fiertag; grün; weinrot=normale Zeitprojektion

Erläuterung

Die Fibonacci-Relationen werden heute für die Bestimmung von Widerstands- und Unterstützungszonen auf der Preisebene ganz selbstverständlich akzeptiert und angewendet. Auf der Zeitebene gilt dies nicht. Dies liegt in erster Linie daran, dass die gängige Börsensoftware zwar die Preisrelationen einfach und schnell abbilden kann, bei den Zeitrelationen ergeben sich jedoch Schwierigkeiten. Man kann zwar von einem zum anderen wichtigen Datum eine Projektion bilden, doch je mehr Relationen man darstellt, desto unübersichtlicher wird der Chart und desto frustrierter der Anwender.

Die einzige Möglichkeit, bei diesem Abbildungschaos einen Durchblick zu erhalten, ist die Verfolgung eines anderen Ansatzes und einer anderen – sprich übersichtlichen – Darstellung. Im Jahr 2002 entwickelten wir die „Zeitprojektion“. Wir verstehen darunter die Bildung von Fibonacci-Relationen von einem wichtigen Börsenwendepunkt zum nächsten. Diese Relationen werden im Hintergrund per Excel-Chart berechnet und grafisch übersichtlich ausgegeben. Ein Balken stellt einen Tag dar. Der Balken ist umso höher, je mehr Fibonacci-Relationen diesen Tag zum Ziel haben.

Haftungsausschluss und Hinweise

Alle Angaben wurden mit großer Sorgfalt erstellt. Dennoch kann keine Haftung übernommen werden.

Die vorliegenden Analyseergebnisse stellen keine konkreten Aufforderungen zum Kauf oder Verkauf von Wertpapieren oder derivativen Produkten dar.

Die Analysen und Empfehlungen dieser Präsentation berücksichtigen in keiner Weise eine konkrete persönliche Anlagesituation und dürfen folglich nicht als Anlageberatung im Sinne des § 32 KWG aufgefasst werden.

Bitte beachten Sie unseren Disclaimer unter <https://www.wellenreiter-invest.de/impressum-wellenreiter> und die Datenschutzerklärung unter <https://www.wellenreiter-invest.de/datenschutzerklaerung>.

Wir weisen darauf hin, dass die Weiterverbreitung oder Wiedergabe von Informationen dieser Seite oder Teilen davon ohne unsere Einwilligung nicht gestattet ist.

www.wellenreiter-invest.de