

Sektoren-Ratios

Ratio Zyklische zu Basiskonsumgüter und S&P 500

30.06.2026



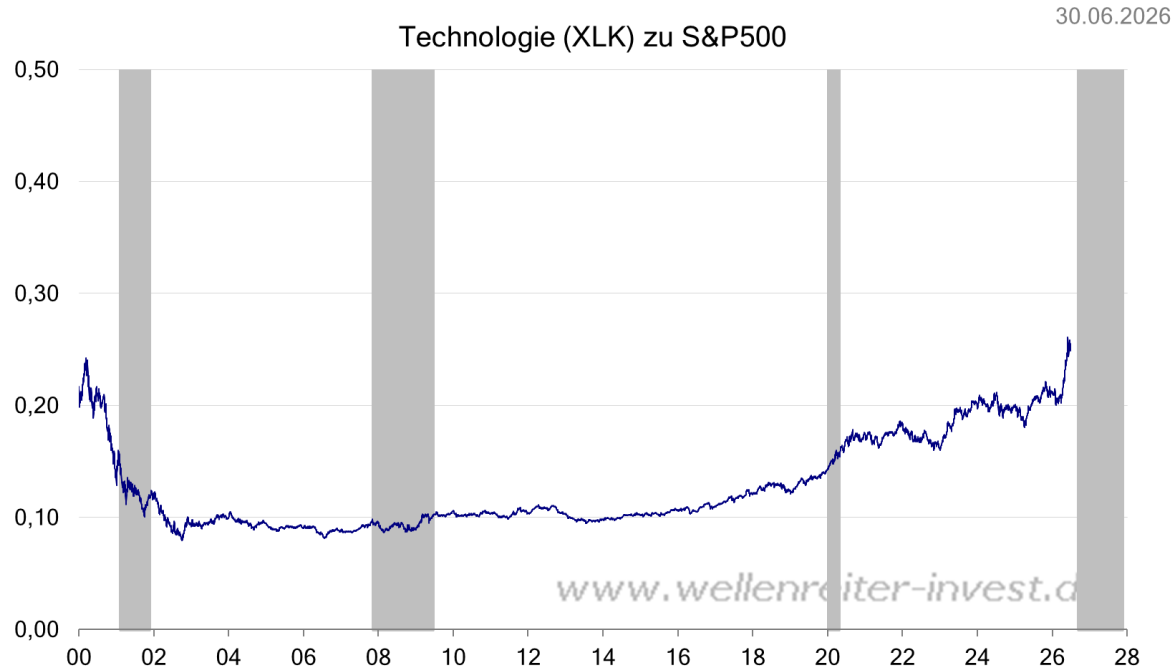
Wellenreiter-Charts

S&P 500 - Technologie (XLK)

Größte Aktien: Apple, Microsoft, Visa, Intel, Cisco

Gewicht: 23,2%. Charakter: zyklisch/offensiv

Relatives Verhalten: läuft seit 2014 rund, starke Beschleunigung



S&P 500 - Zyklische Konsumgüter (XLY)

Größte Aktien: Amazon, Home Depot, McDonalds, Nike, Booking, Lowe`s, Starbucks, Target, GM, Marriott, Ford

Gewicht: 9,8%. Charakter: zyklisch/offensiv in Phasen positiver Konjunktur

Relatives Verhalten: Guter Lauf nach Finanzkrise, schwächelt seit Ende 2021

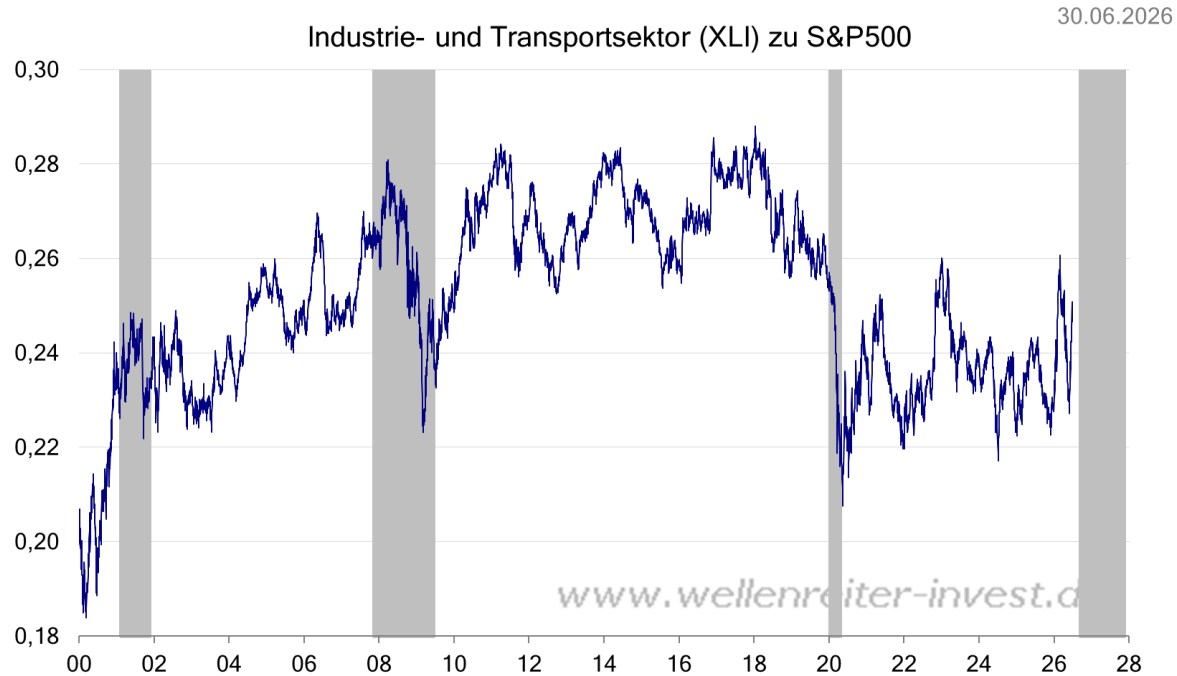


S&P 500 - Industrie- und Transportsektor (XLI)

Größte Aktien: Boeing, 3M, Honeywell, Union Pacific, General Electric, Lockheed, 3M, UPS, Caterpillar

Gewicht: 9,1%. Charakter: zyklisch/offensiv in Phasen positiver Konjunktur

Relatives Verhalten: neutral, seit 2018 relative Schwäche

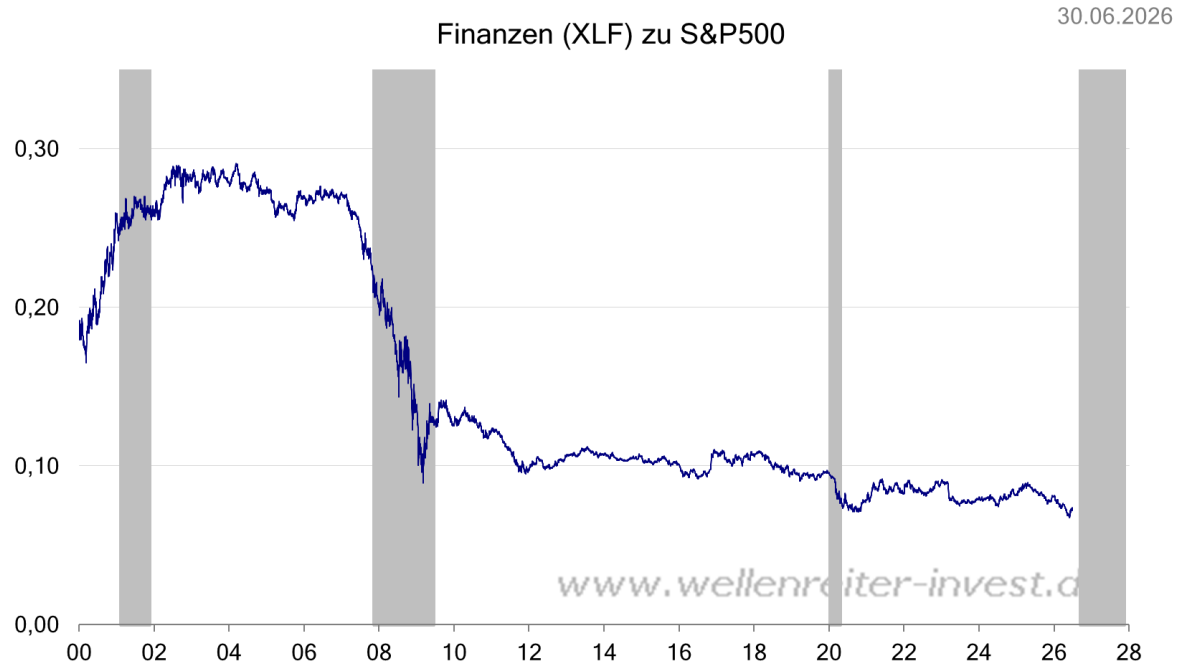


S&P 500 - Finanzen (XLF)

Größte Aktien: Berkshire Hathaway, JPMorganChase, BofA, Wells Fargo, Citigroup, US Bancorp, Goldman Sachs

Gewicht: 12,9%. Charakter: eingeschränktes Geschäftsmodell

Relatives Verhalten: keine Wiedererlangung des Vor-Finanzkrisen-Status

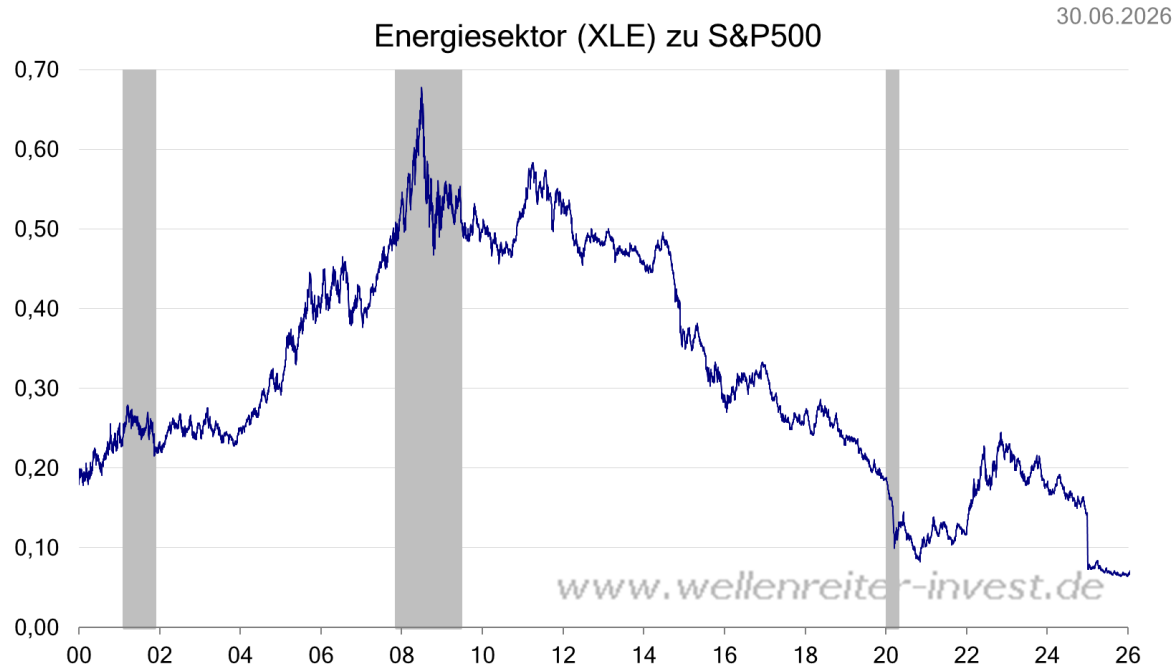


S&P 500 - Energie (XLE)

Größte Aktien: ExxonMobil, Chevron, Schlumberger, ConocoPhillips

Gewicht: 4,4%. Charakter: inflationsgetrieben

Relatives Verhalten: Hochpunkt in Finanzkrise, nach 2014 beschleunigt abwärts, Erholung ab 2022

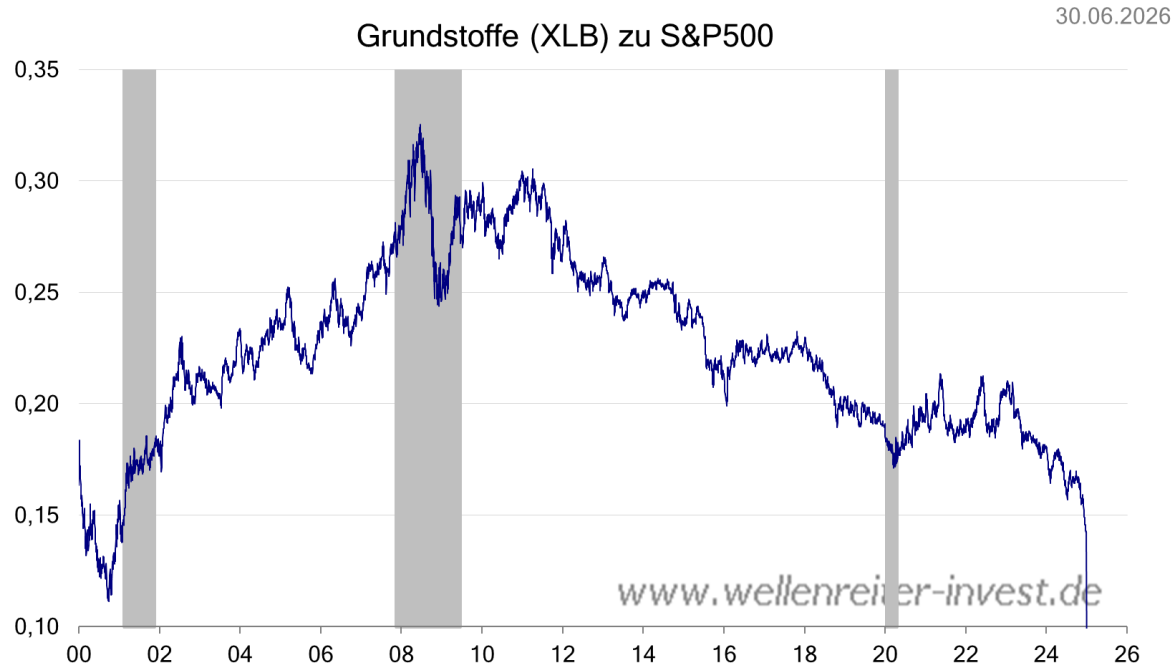


S&P 500 - Grundstoffe (XLB)

Größte Aktien: DowDuPont, Praxair, Ecolab

Gewicht: 2,7%. Charakter: teilweise inflationsgetrieben

Relatives Verhalten: Hochpunkt in Finanzkrise, Erholungen schwach

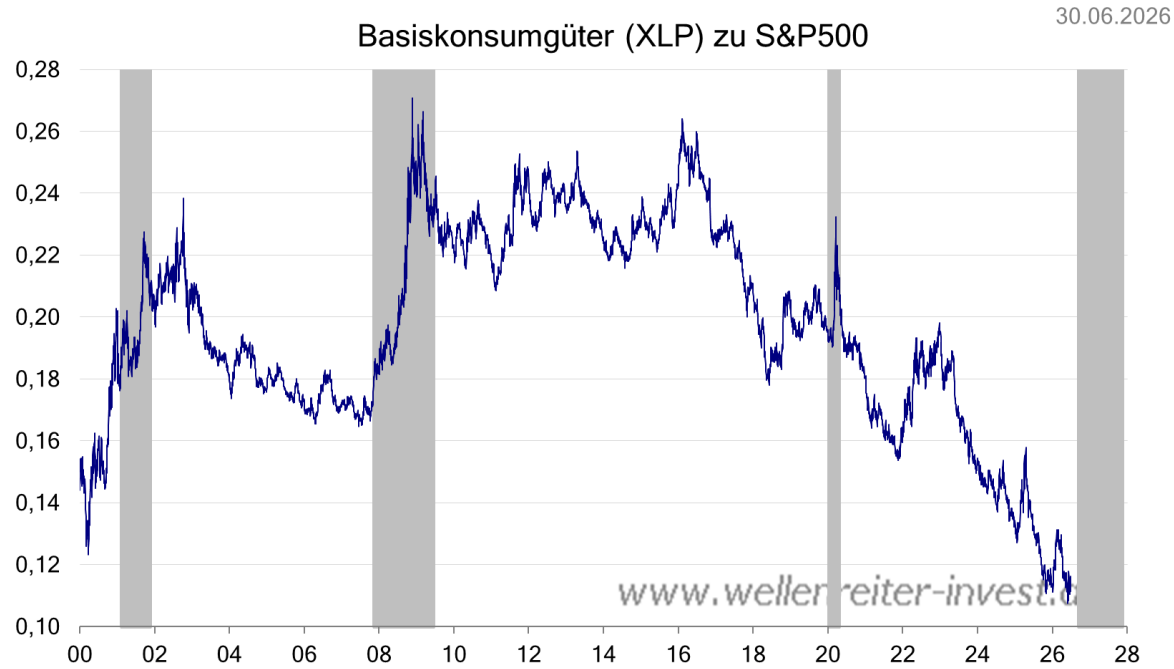


S&P 500 - Basiskonsumgüter (XLP)

Größte Aktien: P&G, Coca-Cola, PepsiCo, Walmart, Philip Morris, Costco, Altria, Mondelez

Gewicht: 7,2%. Charakter: defensiv

Relatives Verhalten: Tief Anfang 2022, bester Sektor in Rezessionen

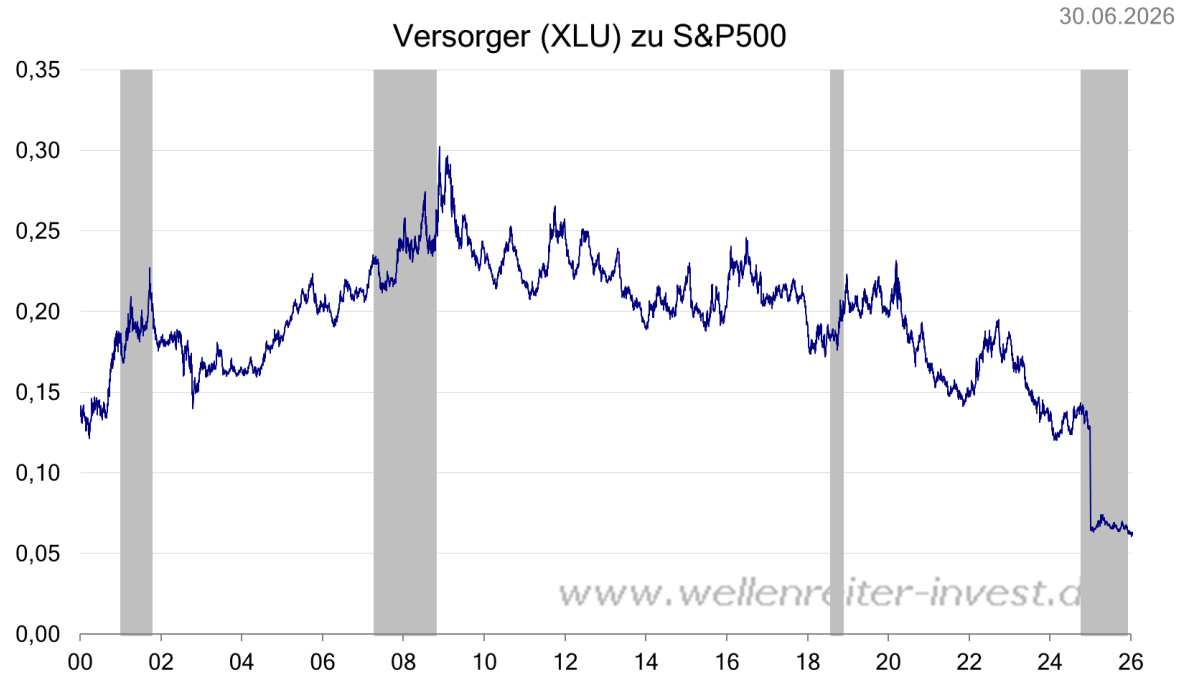


S&P 500 - Versorger (XLU)

Größte Aktien: NextEra Energy, Duke Energy, Dominion Energy, Southern Co, Excelon Corp

Gewicht: 3,3%. Charakter: defensiv

Relatives Verhalten: Stärke in Rezessionen

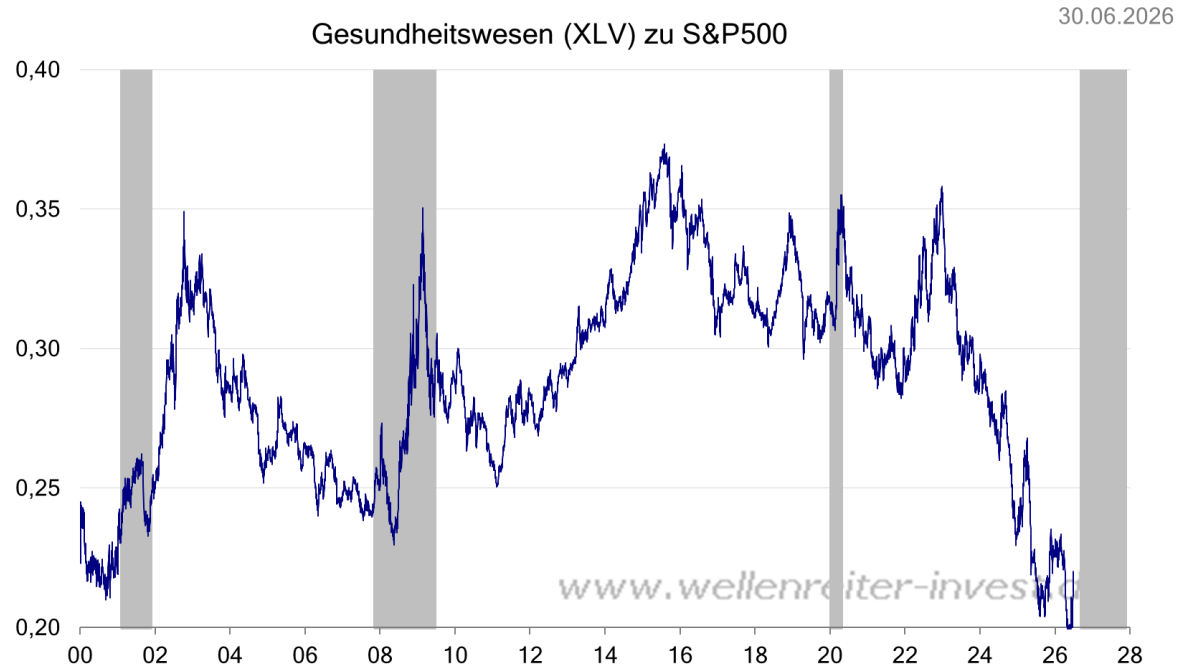


S&P 500 - Gesundheitswesen (XLV)

Größte Aktien: Johnson & Johnson, United Health, Pfizer, Merck, Abbvie, Amgen, Medtronic

Gewicht: 14,2%. Charakter: defensiv

Relatives Verhalten: bester Zeitraum 2011 bis 2015, Stärke in Rezessionen

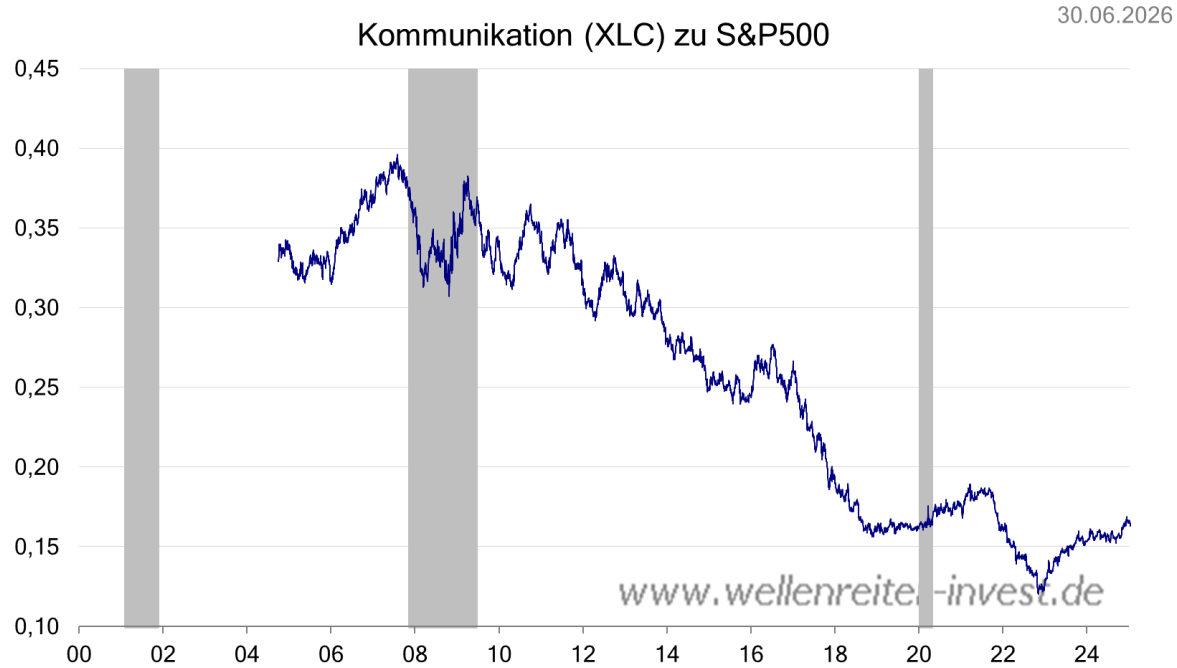


S&P 500 - Kommunikation (XLC)

Größte Aktien: Alphabet, Meta, Comcast, Verizon, Disney, Netflix

Gewicht: 8,3%. Charakter: wachstumsgetrieben

Relatives Verhalten: bester Zeitraum 2019 bis 2021, ab Anfang 2023



S&P 500 - REITS (XLRE)

Größte Aktien: American Tower, Simon Property, Crown Castle

Gewicht: 2,6%. Charakter: zins sensitiv

Relatives Verhalten: bester Zeitraum 2019 bis 2021, ab Anfang 2023



Haftungsausschluss und Hinweise

Alle Angaben wurden mit großer Sorgfalt erstellt. Dennoch kann keine Haftung übernommen werden.

Die vorliegenden Analyseergebnisse stellen keine konkreten Aufforderungen zum Kauf oder Verkauf von Wertpapieren oder derivativen Produkten dar.

Die Analysen und Empfehlungen dieser Präsentation berücksichtigen in keiner Weise eine konkrete persönliche Anlagesituation und dürfen folglich nicht als Anlageberatung im Sinne des § 32 KWG aufgefasst werden.

Bitte beachten Sie unseren Disclaimer unter <https://www.wellenreiter-invest.de/impressum-wellenreiter> und die Datenschutzerklärung unter <https://www.wellenreiter-invest.de/datenschutzerklaerung>.

Wir weisen darauf hin, dass die Weiterverbreitung oder Wiedergabe von Informationen dieser Seite oder Teilen davon ohne unsere Einwilligung nicht gestattet ist.

www.wellenreiter-invest.de