

Erdöl

WTI-Crude Tageschart

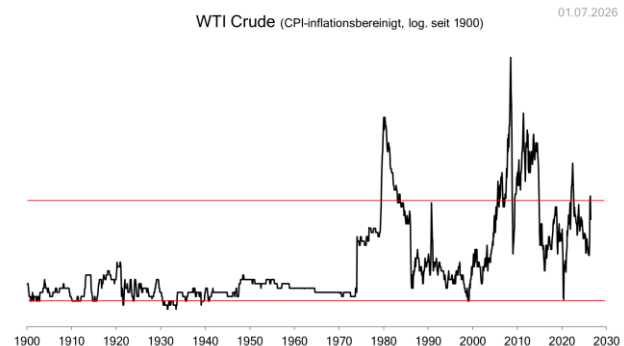
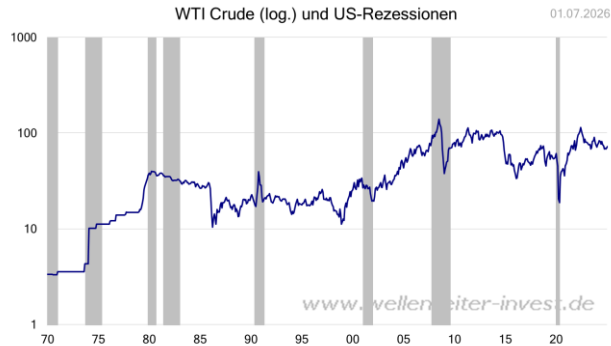
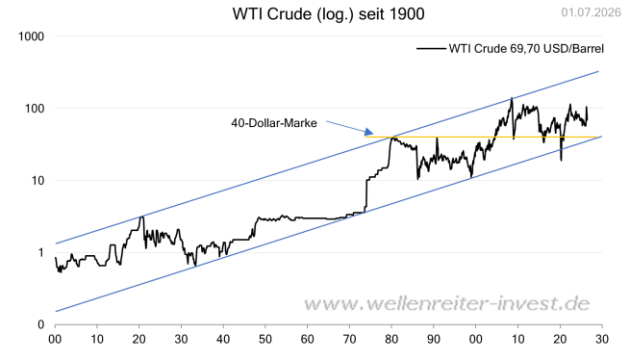
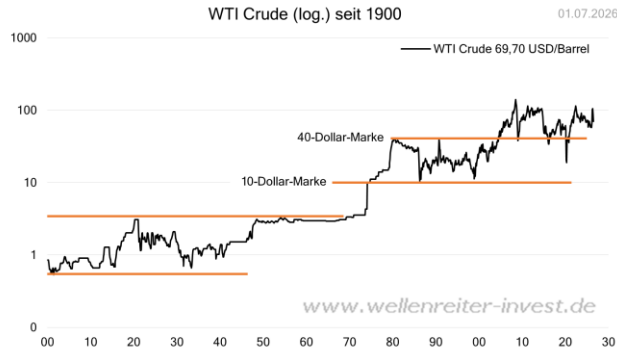
01.07.2026



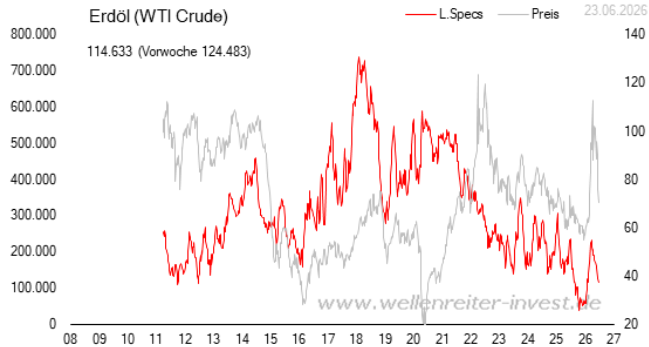
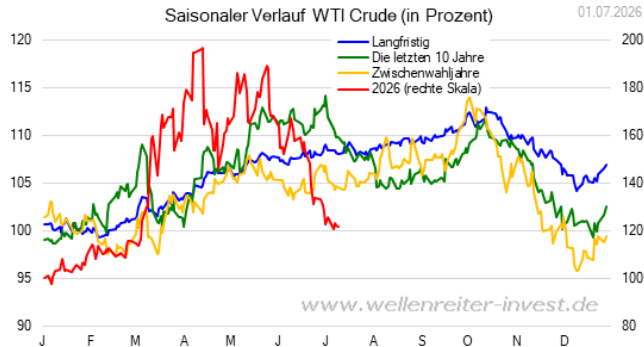
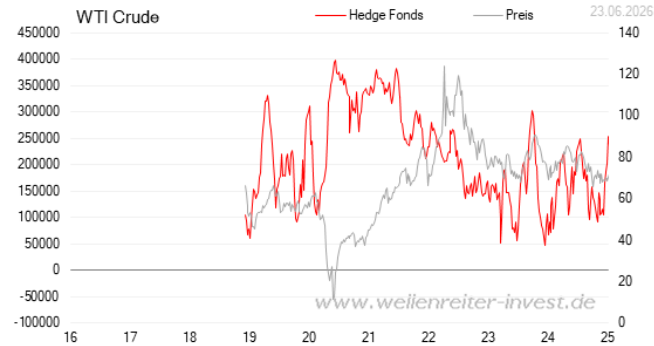
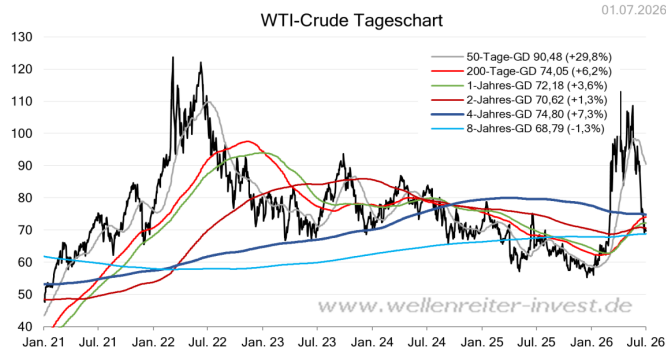
www.wellenreiter-invest.de

Wellenreiter-Charts

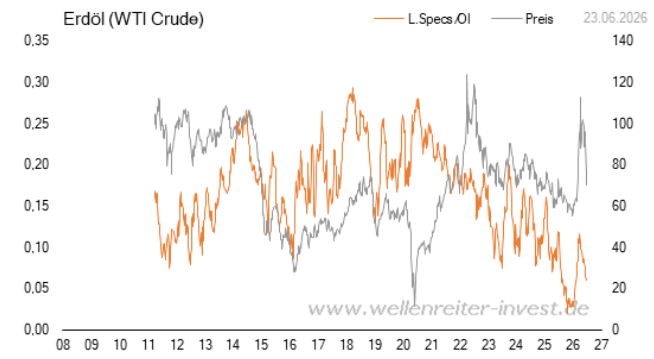
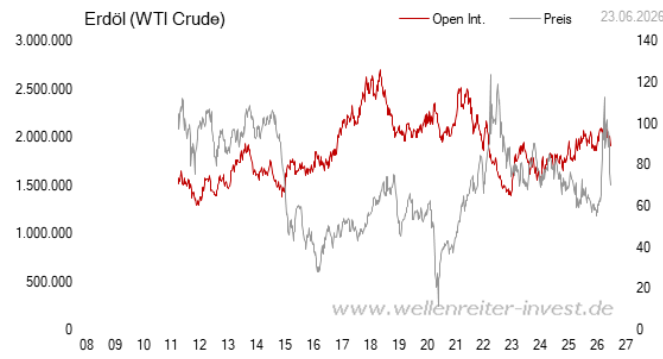
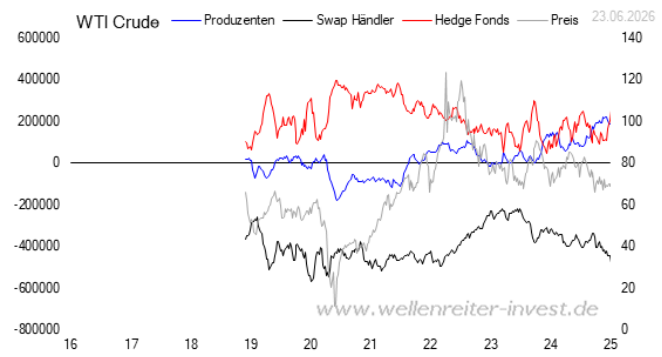
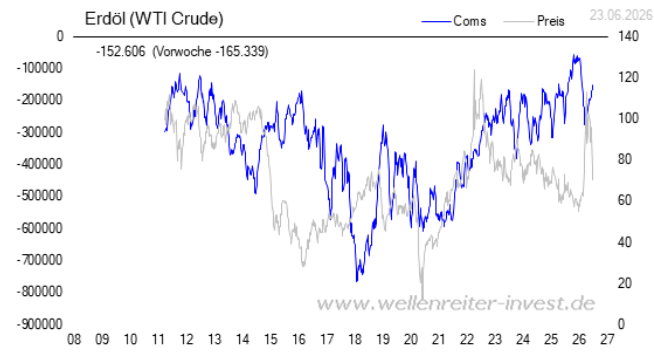
Lange Zeiteinheiten zeigen einen stufenförmigen Anstieg von WTI Crude (Chart 1). Die 40-Dollar-Marke (gelbe Linie Chart 2) ist eine wichtige Unterstützung. Vor US-Rezessionen steigt der Ölpreis an (Chart 3). Inflationbereinigt befindet sich der Ölpreis auf einem neutralen Niveau (Chart 4).



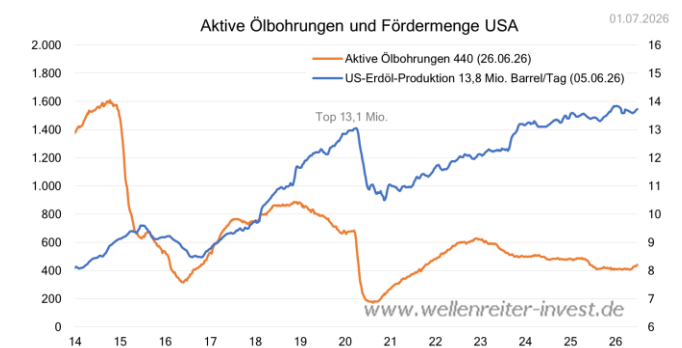
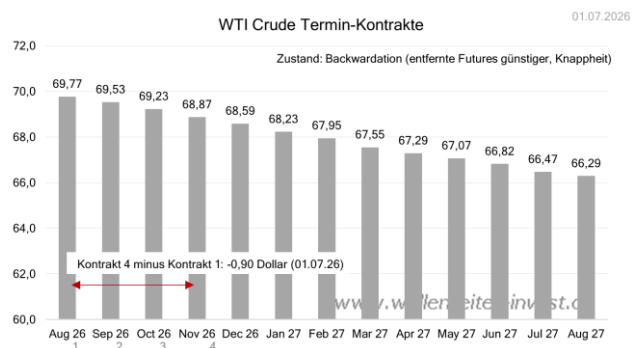
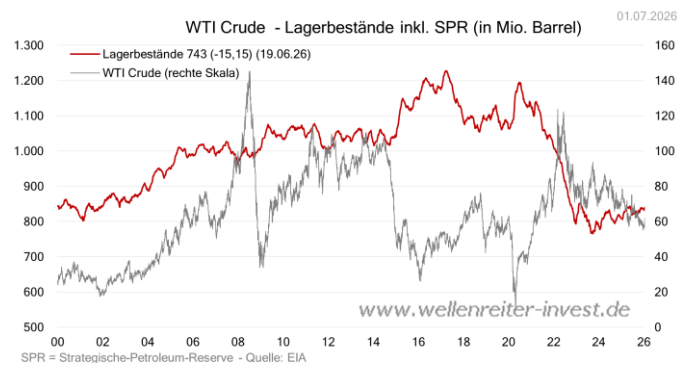
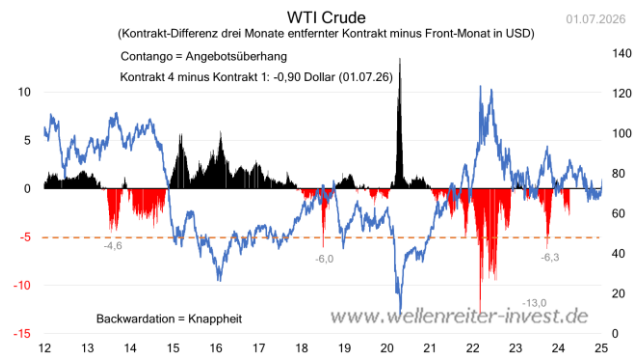
Auf dem Tageschart bewegt sich WTI Crude in einer Handelsspanne (Chart 1). Chart 2 zeigt die Positionierung der Großspekulanter am Terminmarkt, Chart 3 den saisonalen Verlauf. Die beste saisonale Phase ist Februar bis Mai. Die Positionierung der Großspekulanter ist Chart 4 zu entnehmen.



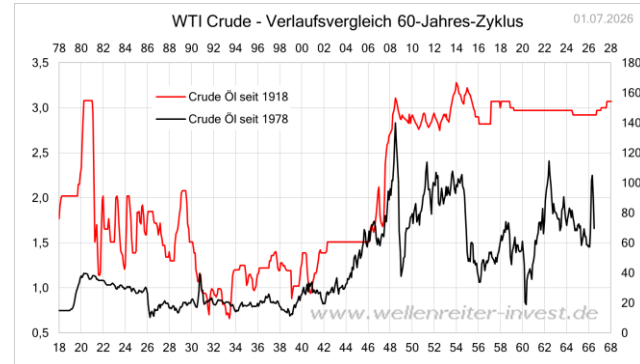
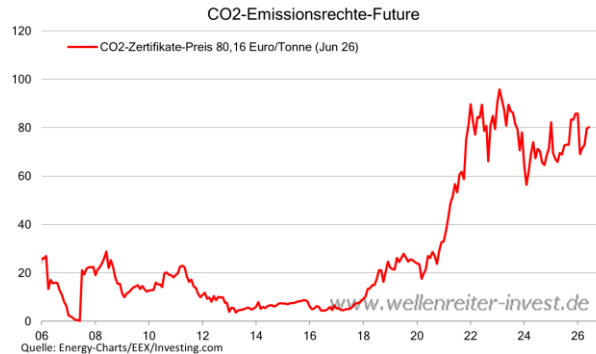
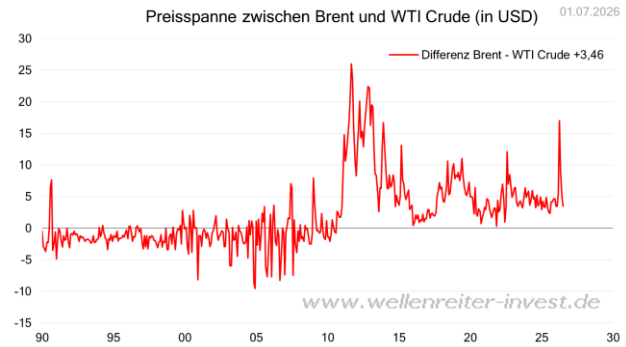
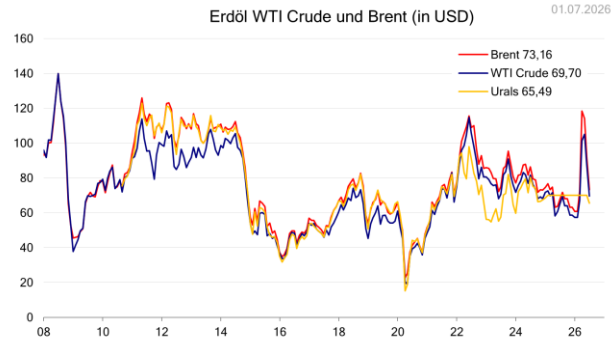
Weitere Terminmarktdaten: Commercials wie z.B. Ölproduzenten (Chart 1). Chart 2 zeigt den aufgeschlüsselten CoT-Report („disaggregated“), unterteilt in Produzenten, Swap Händler und Fondsmanager. Die Summe aller offenen Kontrakte („Open Interest“, Chart 3) das Verhältnis der Großspekulanten zum Open Interest (Chart 4) runden das Bild ab.



Contango und Backwardation (Chart 1). Chart 2 zeigt die Lagerbestände, Chart 3 die „Backwardation-Leiter“; Chart 4 die aktiven Ölbohrungen in den USA.



WTI Crude und Brent (Chart 1), die Preisspanne zwischen beiden zeigt Chart 2, der CO2-Emissionsrechte-Future Chart 3 und einen 60-Jahres-Vergleich Chart 4.



Haftungsausschluss und Hinweise

Alle Angaben wurden mit großer Sorgfalt erstellt. Dennoch kann keine Haftung übernommen werden.

Die vorliegenden Analyseergebnisse stellen keine konkreten Aufforderungen zum Kauf oder Verkauf von Wertpapieren oder derivativen Produkten dar.

Die Analysen und Empfehlungen dieser Präsentation berücksichtigen in keiner Weise eine konkrete persönliche Anlagesituation und dürfen folglich nicht als Anlageberatung im Sinne des § 32 KWG aufgefasst werden.

Bitte beachten Sie unseren Disclaimer unter <https://www.wellenreiter-invest.de/impressum-wellenreiter> und die Datenschutzerklärung unter <https://www.wellenreiter-invest.de/datenschutzerklaerung>.

Wir weisen darauf hin, dass die Weiterverbreitung oder Wiedergabe von Informationen dieser Seite oder Teilen davon ohne unsere Einwilligung nicht gestattet ist.

www.wellenreiter-invest.de