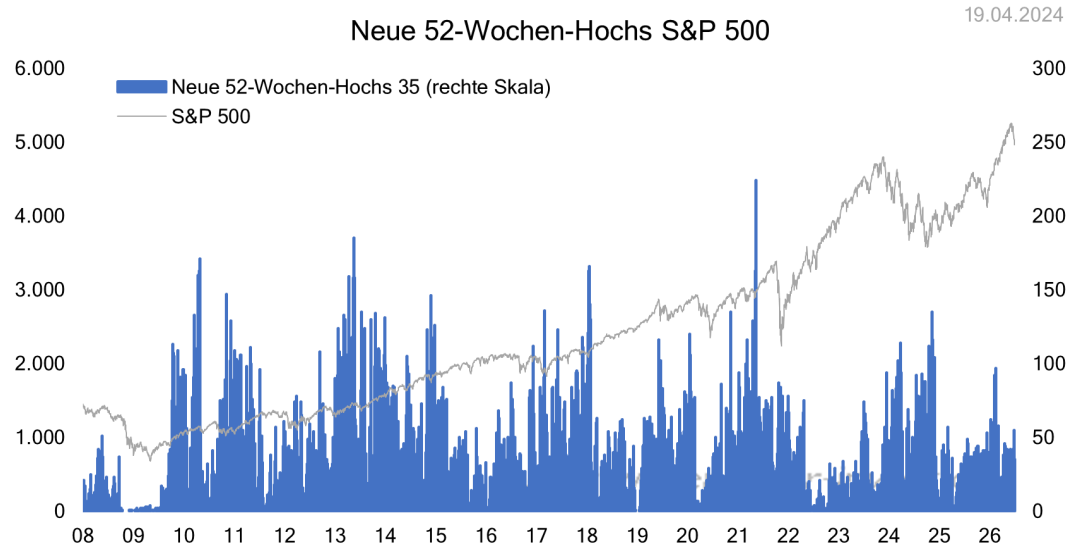


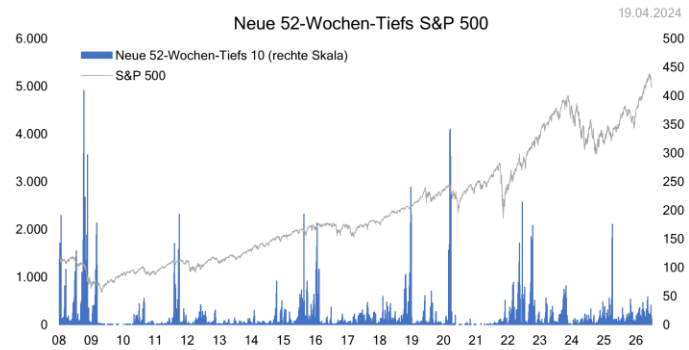
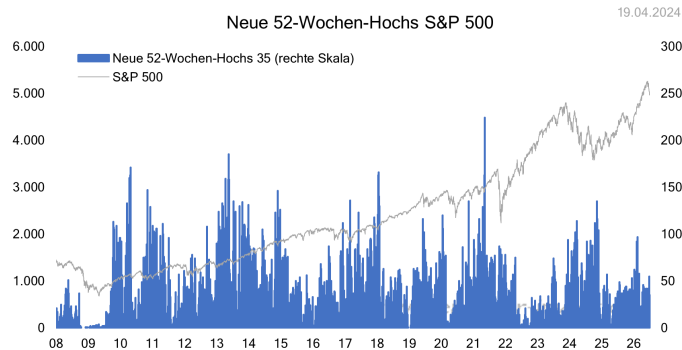
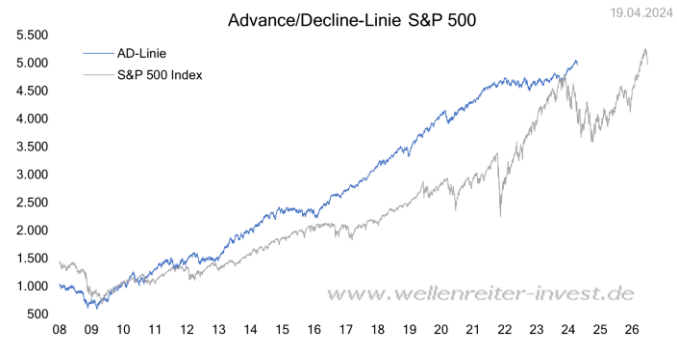
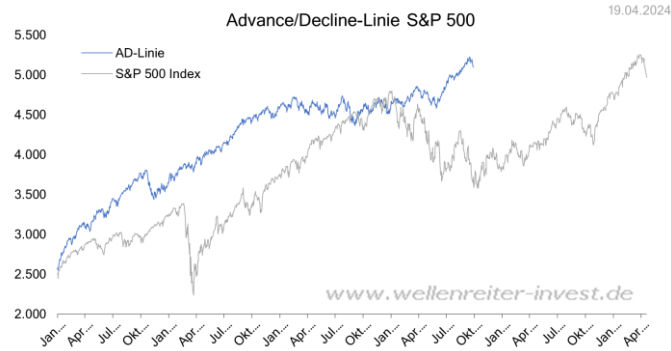
Breadth S&P 500



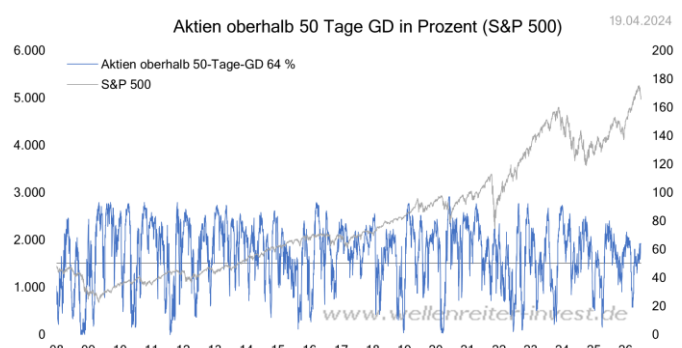
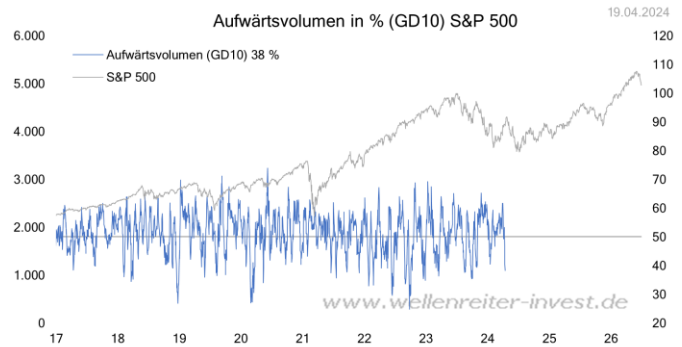
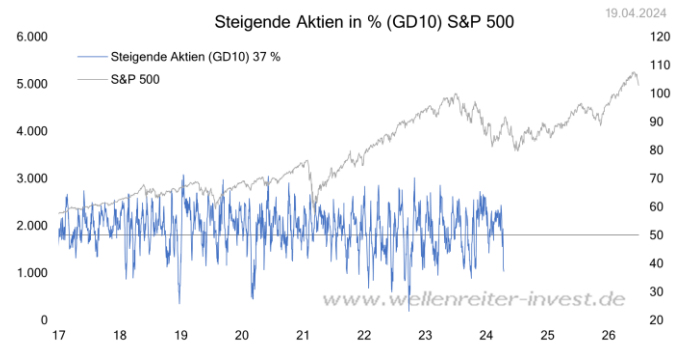
Serie Wellenreiter-Charts

©Wellenreiter-Invest

AD-Linie/Hochs/Tiefs



Steig. Aktien/Aufwärtsvol./oberhalb GDs



Haftungsausschluss und Hinweise

Alle Angaben wurden mit großer Sorgfalt erstellt. Dennoch kann keine Haftung übernommen werden.

Die vorliegenden Analyseergebnisse stellen keine konkreten Aufforderungen zum Kauf oder Verkauf von Wertpapieren oder derivativen Produkten dar.

Die Analysen und Empfehlungen dieser Präsentation berücksichtigen in keiner Weise eine konkrete persönliche Anlagesituation und dürfen folglich nicht als Anlageberatung im Sinne des § 32 KWG aufgefasst werden.

Bitte beachten Sie unseren Disclaimer unter <https://www.wellenreiter-invest.de/impressum-wellenreiter> und die Datenschutzerklärung unter <https://www.wellenreiter-invest.de/datenschutzerklaerung>.

Wir weisen darauf hin, dass die Weiterverbreitung oder Wiedergabe von Informationen dieser Seite oder Teilen davon ohne unsere Einwilligung nicht gestattet ist.

www.wellenreiter-invest.de